

ATATÜRK Ne demişti..?  
Buğdayını, Sütünü, Etini,  
Bilimini Ve Sanatını  
Kendin Ürettiğin Sürece  
Özgürsün...!







# HUBUBAT LABORATUVARI FAALİYET RAPORU

2024 yılı

## LABORATUVAR NUMUNE DAĞILIMI



# Yıllara Göre Numune Dağılımları (Adet)



<b>Satış Salonu</b>	5.725	↑	6.308	↓	5.063	↓	4.947	↑	5.351
<b>Özel İstek</b>	3.793	↑	4.547	↓	3.332	↑	3.680	↑	4.545
<b>TOPLAM</b>	9.518	↑	10.855	↓	8.395	↑	8.627	↑	9.896
		%14		%22,6		%2,8		%14,7	

# **ÖZEL İSTEK ANALİZLERİ**



**3.Çevrim 1.Gözetim Denetimi**  
23.11.2024 tarihinde gerçekleşti.





**2.911 adet  
akredite rapor**

**1.634 adet  
normal rapor**

**4.545  
Adet  
numune**

**%60 akredite  
rapor**

**%40 normal  
rapor**

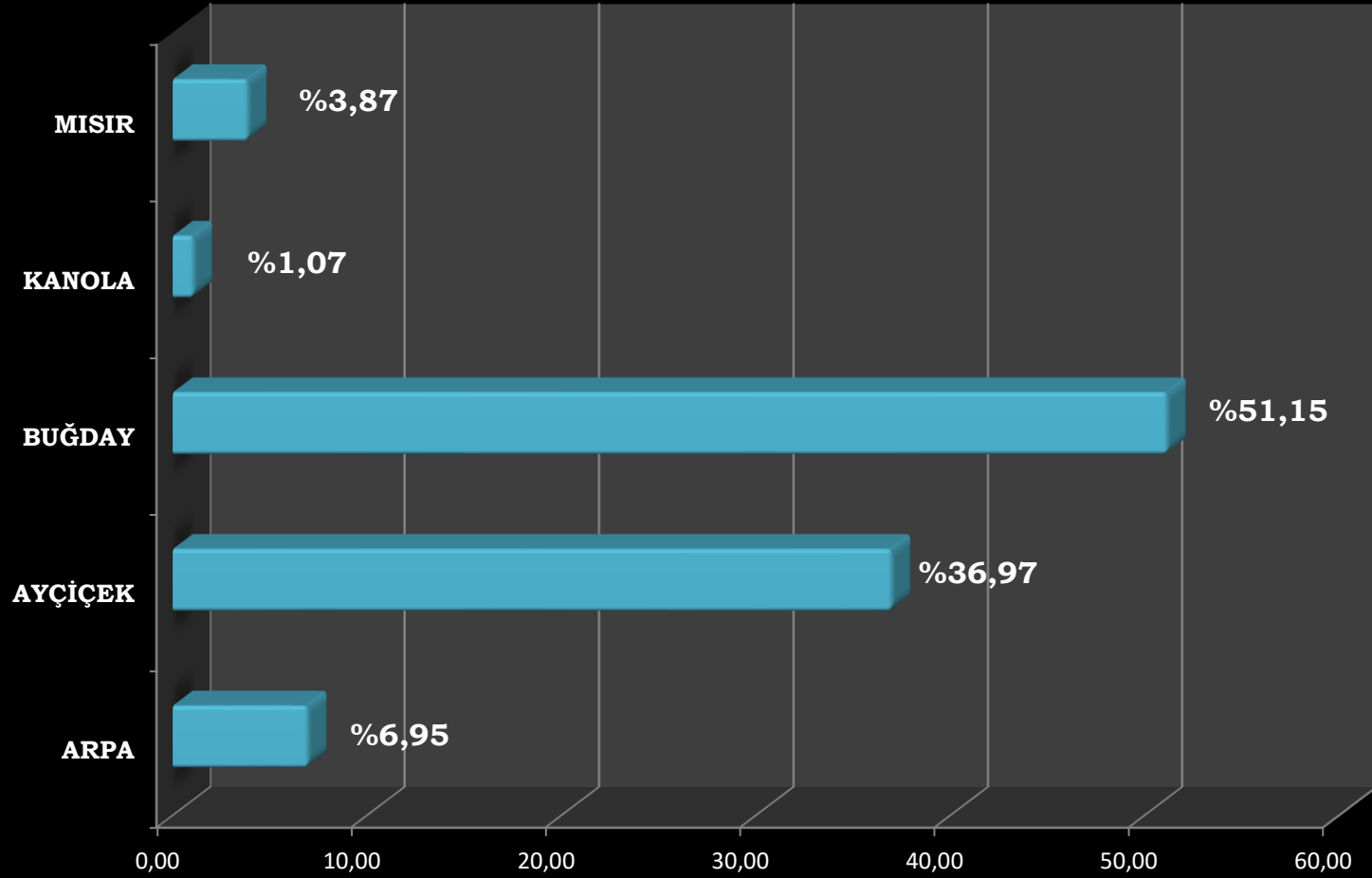
## ANALİZLER VE ANALİZ SAYISI

Deney Adı	Adet	%
perten 9500 rutubet	3.017	<b>15,85</b>
perten 9500 hektolitre	1.585	8,33
perten 9500 protein	3.087	<b>16,22</b>
perten 9500 gluten	2.425	<b>12,74</b>
perten 9500 yağ	57	0,30
perten 9500 sertlik	1.391	7,31
he-50 rutubet	1.207	6,34
hektolitre	256	1,34
fiziksel analiz	2.333	<b>12,26</b>
ekstensograf	14	0,07
farinograf	9	0,05
zeleny sedimentasyon	212	1,11
gecikmeli sedimentasyon	212	1,11
yaş gluten	467	2,45
gluten indeks	467	2,45
NIR (yem analiz)	24	0,13
klasik rutubet	7	0,04
numune alma (otomatik sonda)	1.022	5,37
nmr yağ tayini	1.244	6,53
<b>Toplam analiz</b>	<b>19.036</b>	
<b>Toplam Numune Sayısı (adet)</b>	<b>4.545</b>	



# **SALON SATIŞ ANALİZLERİ**

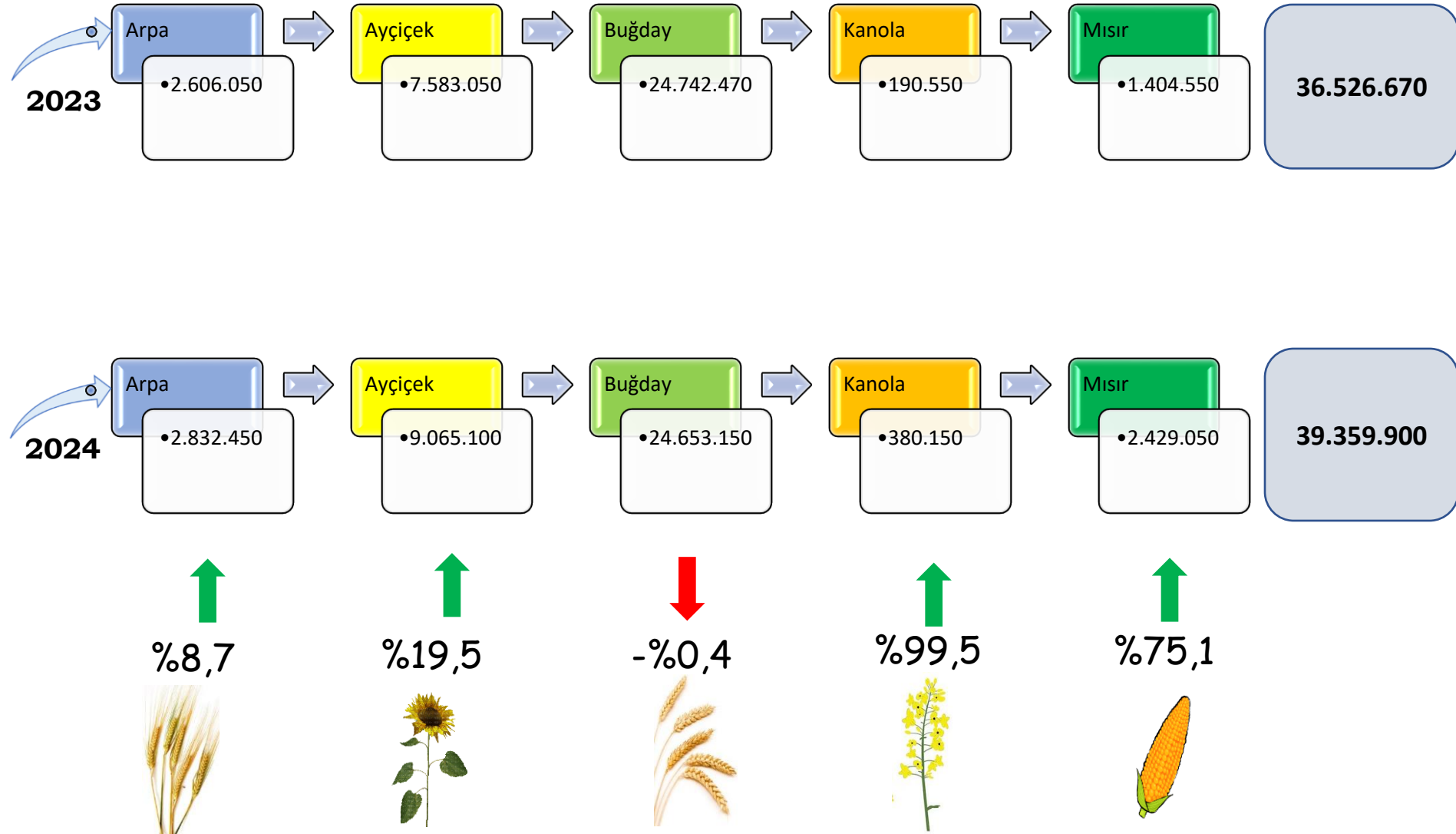
## ÜRÜN DAĞILIMI



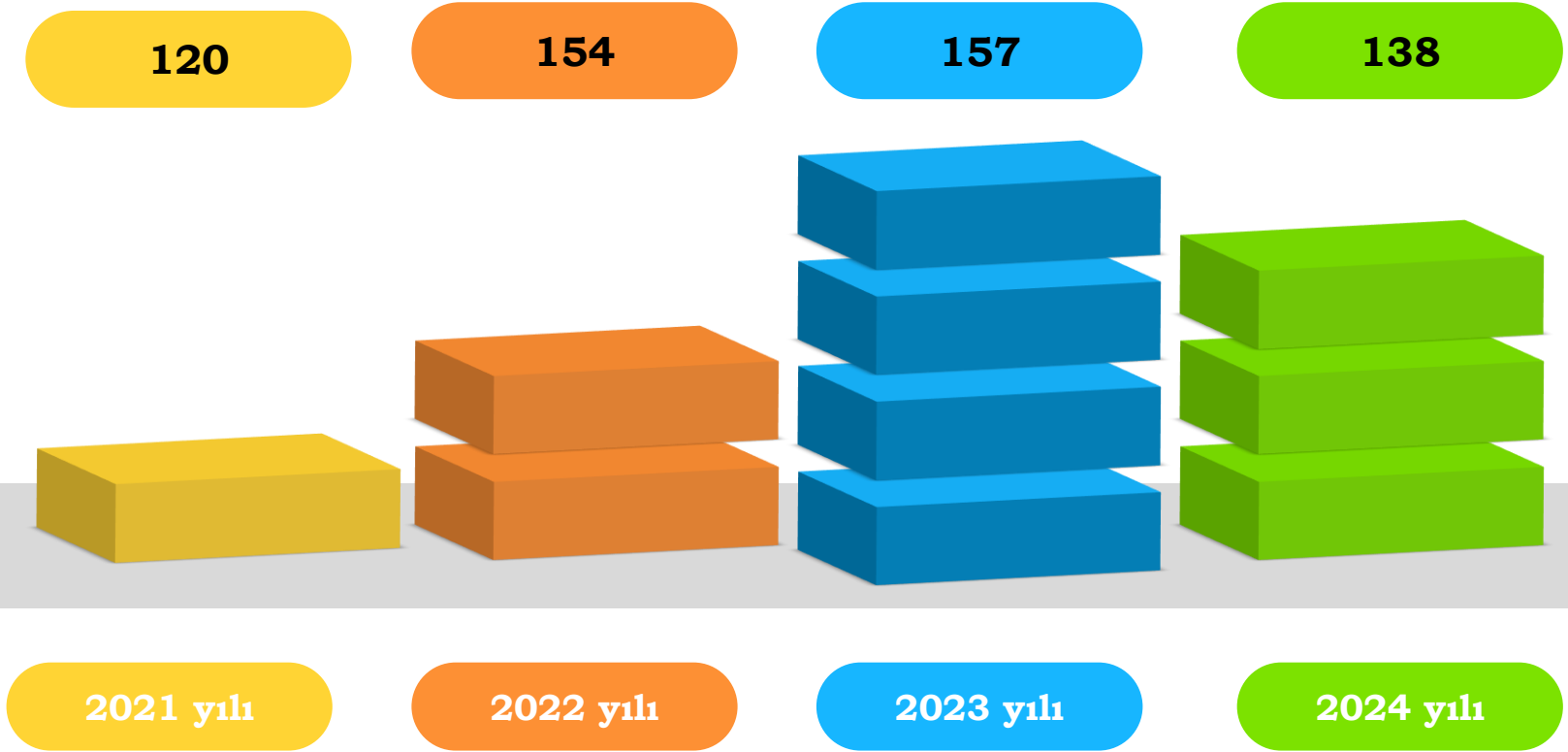
# AYLARA GÖRE SALON SATIŞ DAĞILIMI (adet)

ÜRÜN	OCAK	ŞUBAT	MART	NİSAN	MAYIS	HAZİRAN	TEMMUZ	AĞUSTOS	EYLÜL	EKİM	KASIM	ARALIK	TOPLAM
ARPA	6	3	2	5	3	213	98	23	9	7	2	1	372
AYÇİÇEK	-	1	1	-	-	-	-	24	1.385	562	2	-	1.978
BUĞDAY	73	98	67	38	16	816	851	280	172	180	77	69	2.737
KANOLA	-	-	-	-	-	43	14	-	-	-	-	-	57
MISIR	19	3	-	-	-	-	-	-	30	127	26	2	207
TOPLAM	98	105	70	43	19	1.072	963	327	1.596	876	107	72	5.351

# 2023-2024 YILLARI ARASINDAKİ ÜRÜN DAĞILIMLARI



# Satış Salonundaki Ürünlerin Geldiği Yer Dağılımı



# İLK 10 MAHALLE

2023 YILI

SAYI	GELDİĞİ YER	ADET
1	DOĞRUCA	372
2	KUŞCENNETİ	348
3	AKÇAPINAR	331
4	Y.ÇOMLU	255
5	ÇAVUŞKÖY	236
6	ORHANIYE	231
7	E.ZİRAATLI	166
8	Y.YENİCE	163
9	DOĞA	152
10	DANIŞMENT	140



2024 YILI

SAYI	GELDİĞİ YER	ADET
1	DOĞRUCA	554
2	AKÇAPINAR	399
3	KUŞCENNETİ	375
4	ORHANIYE	346
5	E.ZİRAATLI	222
6	DOĞANPINAR	202
7	ÇAVUŞKÖY	177
8	KÜLEFLİ	170
9	BEREKETLİ	165
10	Y.ÇOMLU	157

## DOĞRUCA

ÇEŞİT	KILO	RUTUBET	HEKTOLİT RE	PROTEİN	GLUTEN	Y.M.	SÜNE
LG	4.55.400	12,84	78,52	12,70	28,18	0,62	0,32
BORA	363.750	12,20	78,27	13,48	29,91	0,59	0,17
QUALITY	283.500	12,29	76,26	14,51	32,22	0,69	0,20
FALADO	268.000	12,50	75,40	12,86	28,47	0,54	0,37
MİHELKA	168.000	12,05	80,08	13,21	29,30	0,58	0,35

## AKÇAPINAR

ÇEŞİT	KILO	RUTUBET	HEKTOLİT RE	PROTEİN	GLUTEN	Y.M.	SÜNE
BORA	392.700	11,41	79,78	13,08	28,96	0,58	0,24
HAMZA	280.000	11,88	79,78	12,74	28,13	0,44	0,21
ADELAİDE	167.500	11,43	80,58	11,82	26,22	0,59	0,18
MASACCİO	138.500	11,42	82,43	13,29	29,38	0,21	0,10
LG	73.500	10,67	80,55	12,38	27,31	0,45	0,11

**KUŞCENNETİ**

ÇEŞİT	KILO	RUTUBET	HEKTOLİT RE	PROTEİN	GLUTEN	Y.M.	SÜNE
BORA	381.000	11,42	76,38	12,21	26,99	0,96	0,51
LG	225.600	11,81	75,68	12,32	27,21	0,89	0,87
ALMERİA	115.500	11,32	79,15	12,72	28,04	0,73	1,37
MASACCİO	39.000	9,37	80,07	12,68	28,06	0,42	1,01
QUALİTY	28.000	10,98	75,70	12,09	26,64	0,54	1,08

**ORHANIYE**

ÇEŞİT	KILO	RUTUBET	HEKTOLİT RE	PROTEİN	GLUTEN	Y.M.	SÜNE
BORA	858.000	12,77	77,23	13,18	29,31	0,49	0,58
ALMERİA	395.000	12,49	81,75	14,13	31,48	0,35	0,36
LANGILOTTI	70.000	13,07	80,29	13,43	30,20	0,26	0,33
COBRA 59	58.000	12,80	80,88	14,24	32,02	0,30	0,16
QUALİTY	44.000	12,30	79,91	13,75	30,77	0,48	0,33



## E.ZİRAATLI

ÇEŞİT	KILO	RUTUBET	HEKTOLİT RE	PROTEİN	GLUTEN	Y.M.	SÜNE
BORA	504.500	11,90	78,92	12,75	28,13	0,68	1,05
LG	159.000	12,14	78,67	12,68	27,99	0,76	0,40
FALADO	35.000	12,04	74,91	12,72	28,03	0,44	0,60
AMBROGIO	25.000	11,14	78,44	13,20	29,09	1,26	0,10
RUMELİ	22.500	12,28	82,64	14,44	31,92	0,28	0,16

## 2024 YILINDA SATIŞ SALONUMUZA GELEN BUĞDAY CİNSLERİ

SAYI	ÜRÜN ADI	SAYI	ÜRÜN ADI	SAYI	ÜRÜN ADI
1	ADAGIO	24	COBRA 59	47	METROPOLİS
2	ADANA 99	25	DRAGEN 103	48	MIHELCA
3	ADELAIDE	26	DELEBRAD 2	49	MİCHELANGELO
4	ADMİRA	27	ENOLA	50	MİHELKA
5	ALBA	28	ESPERIA	51	NUSRAT
6	ALGERİ	29	FALADO	52	ODESKA
7	ALMERIA	30	FLAMURA 85	53	PİRAMUS
8	ALTUĞ	31	FORBLANC	54	PRİMA
9	AMBROGIO	32	FORCALI	55	QUALİTY
10	ANAPO	33	GENESİ	56	RUMELİ
11	ANDİNO	34	GLOSA	57	SAGİTTARİO
12	ANT	35	GOLİA	58	STARLORD
13	ARABIA	36	GÖNEN	59	SULTAN ÇAYIR
14	ARNOVA	37	HAMZA	60	TİGRE
15	ARTIGO	38	JOLESKİ	61	TRAGEN 103
16	ASIA	39	KAYRA	62	
17	AVARIO	40	KOBRA	63	
18	AXIUM	41	LANGILOTTI	64	
19	BLYSKAWICA	42	LANSINO	65	
20	BOLDANE	43	LG	66	
21	BORA	44	LUCİLLA	67	
22	CANDAŞ	45	MADEN	68	
23	CEYHAN 99	46	MASACCİO	69	



# Buğdaylar (24.653.150 kg)

17.336.700 kg  
%70

**Kırmızı  
Buğday**

**Beyaz  
Buğday**

2.214.000 kg  
%9


**Sınıf Dışı  
Buğday**

5.102.450 kg  
%21






# Buğday Sınıflarının Dağılımı



# Arpa



**%60,1**  
**1.702.000 kg**

**1.sınıf**

**%28,5**  
**807.450 kg**

**2.sınıf**

**Toplam**

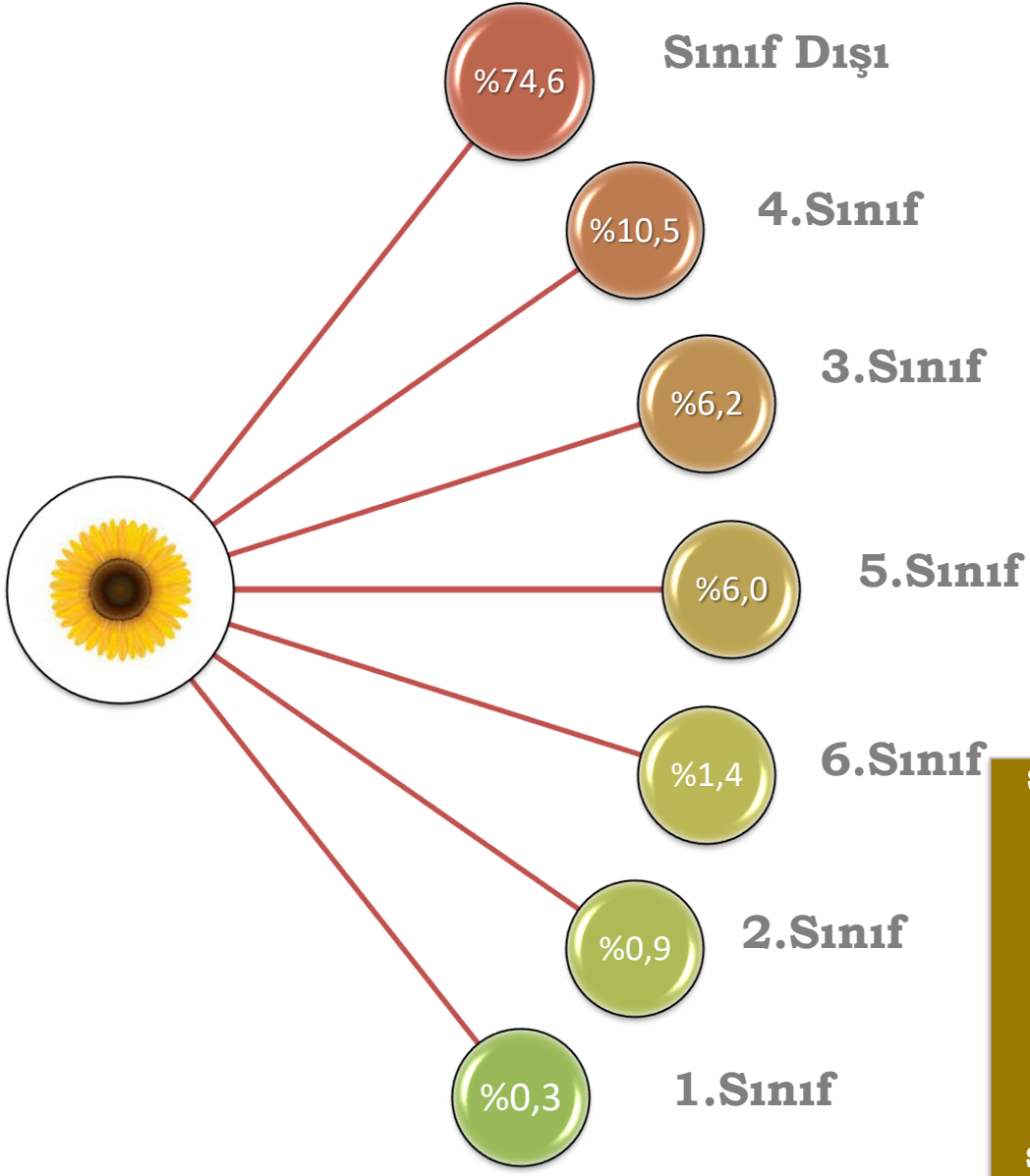

**372 adet**  
**2.382.450kg**

**3.sınıf**

**%11,4**  
**323.000 kg**

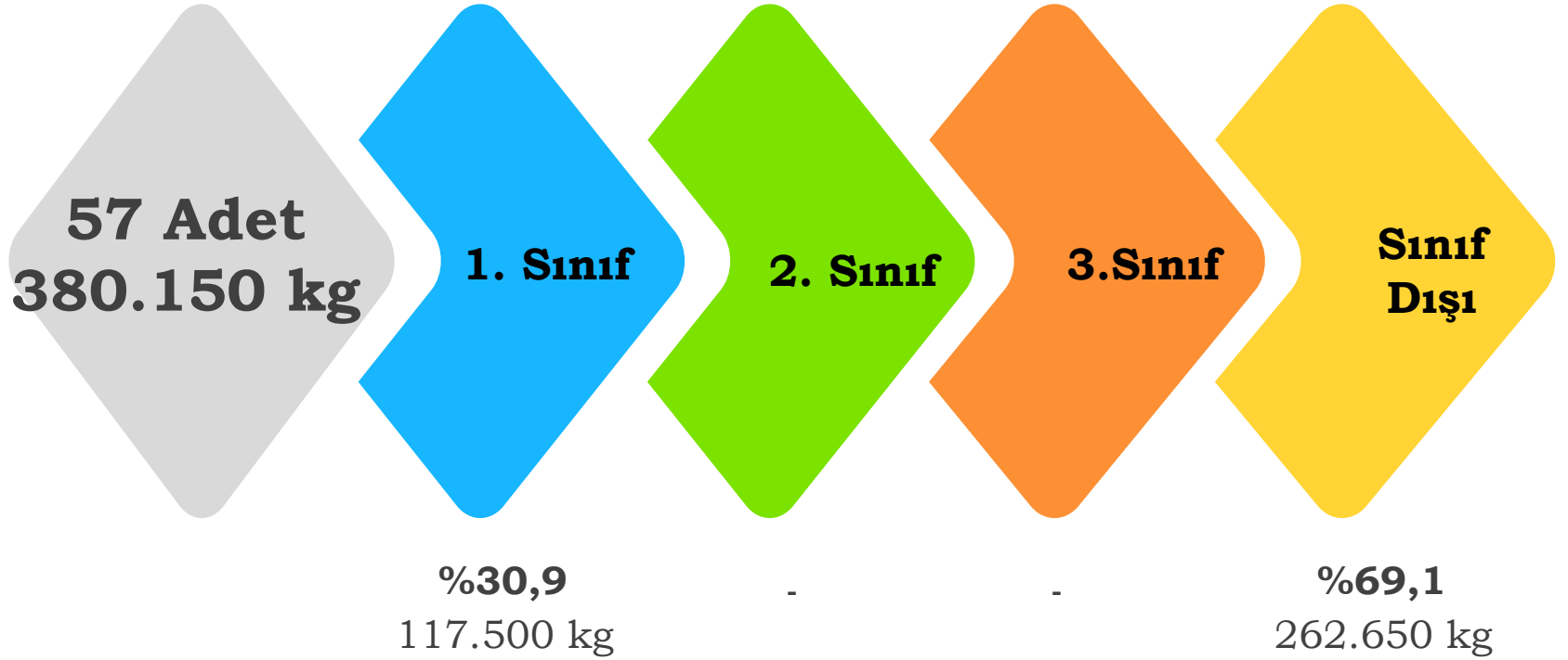
	RUTUBET	HEKTOLİTRE	PROTEİN	Y. MADDE
ARPA YEMLİK 1	11,24	66,74	12,57	1,22
ARPA YEMLİK 2	12,00	62,36	12,87	2,58
SINIF DIŐI	12,57	63,42	12,82	2,34

# Ayçiçek




Sınıfı	RUTUBET	HEKTOLİTR E	Y. MADDE	YAĞ
1				
2	5,64	39,75	2,34	50,37
3	5,66	40,41	2,15	48,74
4	6,17	40,35	2,23	46,70
5	6,21	40,12	2,19	44,91
6	6,28	38,97	2,41	43,15
7	6,68	37,08	2,22	41,06
SINIF DIŞI	6,66	35,73	2,46	38,36
	6,78	38,70	5,10	43,34

# Kanola



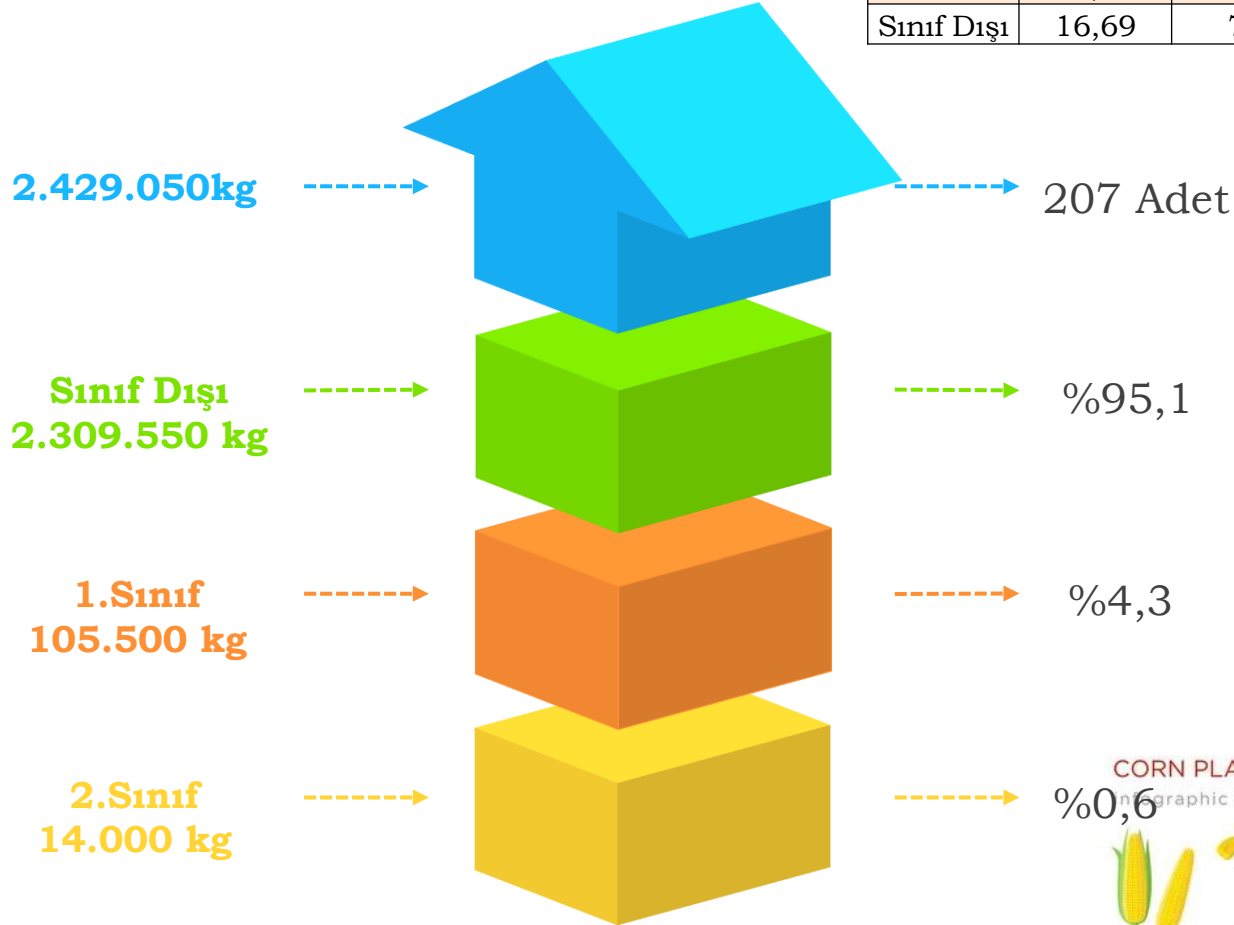
Sınıfı	RUTUBET	HEKTOLİTRE	PROTEİN	Y. MADDE
1	5,87	64,31	0,94	44,89
2	-	-	-	-
3	-	-	-	-
SINIF DIŐI	7,52	62,82	4,99	41,23





# Mısır

Sınıfı	RUTUBET	HEKTOLİTRE	PROTEİN	Y. MADDE	YAĞ	KIRIK TANE
1	13,46	78,22	8,96	0,49	3,37	3,08
2	13,54	78,60	8,98	1,26	3,40	6,09
Sınıf Dışı	16,69	77,95	8,55	0,78	3,14	3,00



# **Gıda ve Yem Analizleri Kalite ve Test Merkezi**

Üreten Şehirler Programı  
Kapsamında GÜDÜMLÜ Proje Desteđi

## *Bu proje sonucunda Laboratuvarımızda yapılabilecek analizler*

- 1.Kül Analizi
- 2. Asitte çözünmeyen Kül analizi
- 3.Unda asitlik tayini
- 4.Unda elek analizi
- 5.Ham yağ tayini
- 6. Selüloz analizi
- 7.Nişasta Analizi
- 8.ADF Analizi
- 9.NDF Analizi
- 10 ADL Analizi
- 11. Metabolik Enerji tayini
- 12.NIT Yönetmiyle (Protein,Rutubet, Hektolitre,Sertlik, Gluten,Alveo Enerji)
- 13.NMR Yöntemiyle Yağlı Tohumlarda Rutubet ve Ham Yağ Tayini



Bu projenin uygulanması sonucunda tahmini olarak **yıllık** ortalama **2.500 adet** analiz yapılabileceğini 5 yıllık planlama da ise 12.500 adet analizin yapılması öngörülmektedir.



Tezekkür  
Ederim