


Milletimiz çok büyük elemeler, mağlûbiyetler, facialar görmüştür. Bütün olanlardan sonra yine bu topraklarda bulunuyorsa bunun temel sebebi şundandır: "Çünkü Türk çiftçisi bir eliyle kılıcını kullanırken, diğer elindeki sapanla topraktan ayrılmadı. Eğer milletimizin büyük ekseriyeti çiftçi olmasaydı biz bugün dünya yüzünde bulunmayacaktır.



Mustafa Kemal Atatürk

HUBUBAT LABORATUVARI

2023 YILI

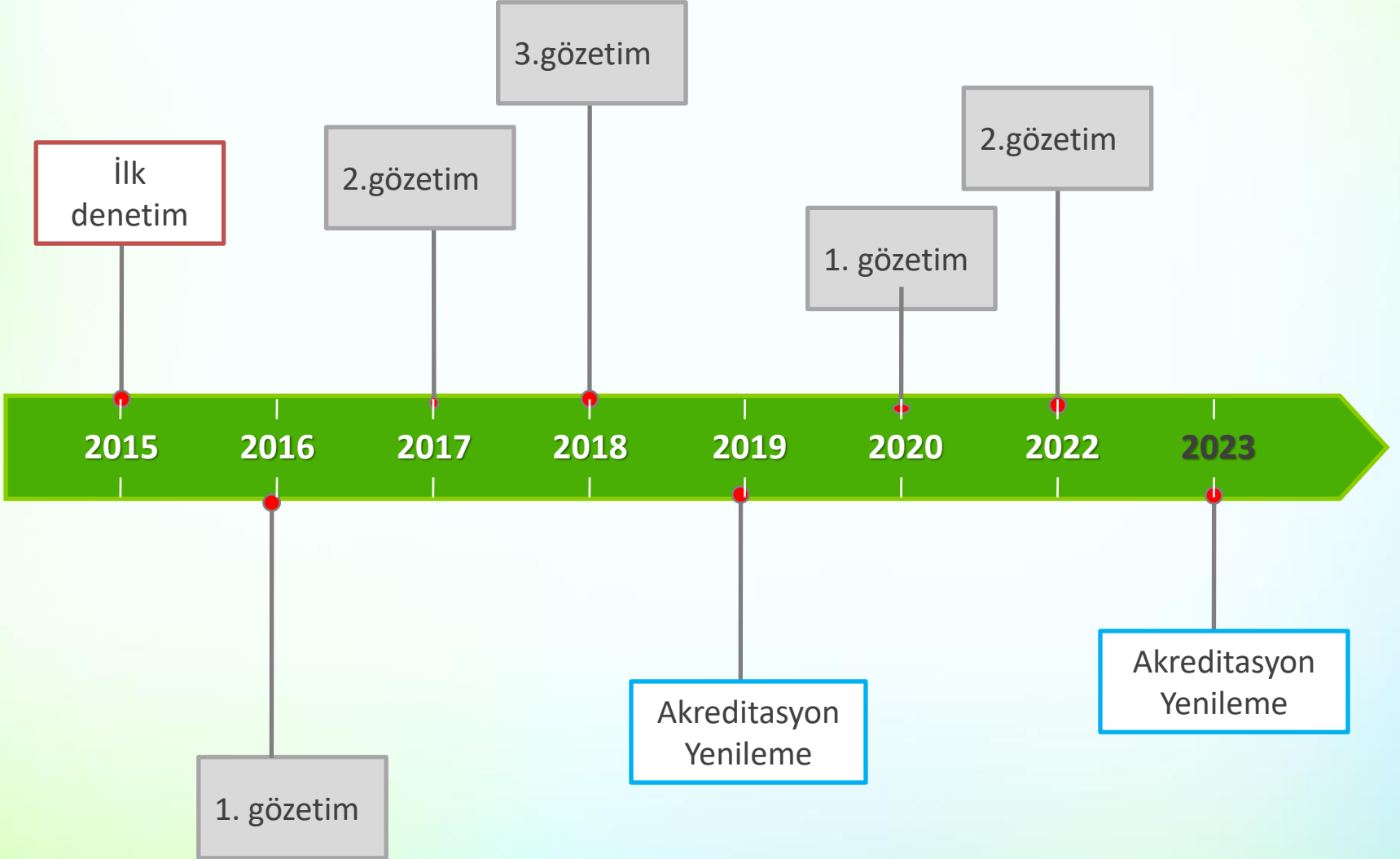




Hizmette tarafsızlık, bağımsızlık, eşitlik, dürüstlük ve gizlilik ilkeleri içinde; eğitilmiş personel ile geçerliliği olan metot ve cihazlar kullanılarak mümkün olan en kısa sürede, doğru ve güvenilir sonuç verilmesi,

Fifth place - Your text here

Akreditasyon Sürecimiz

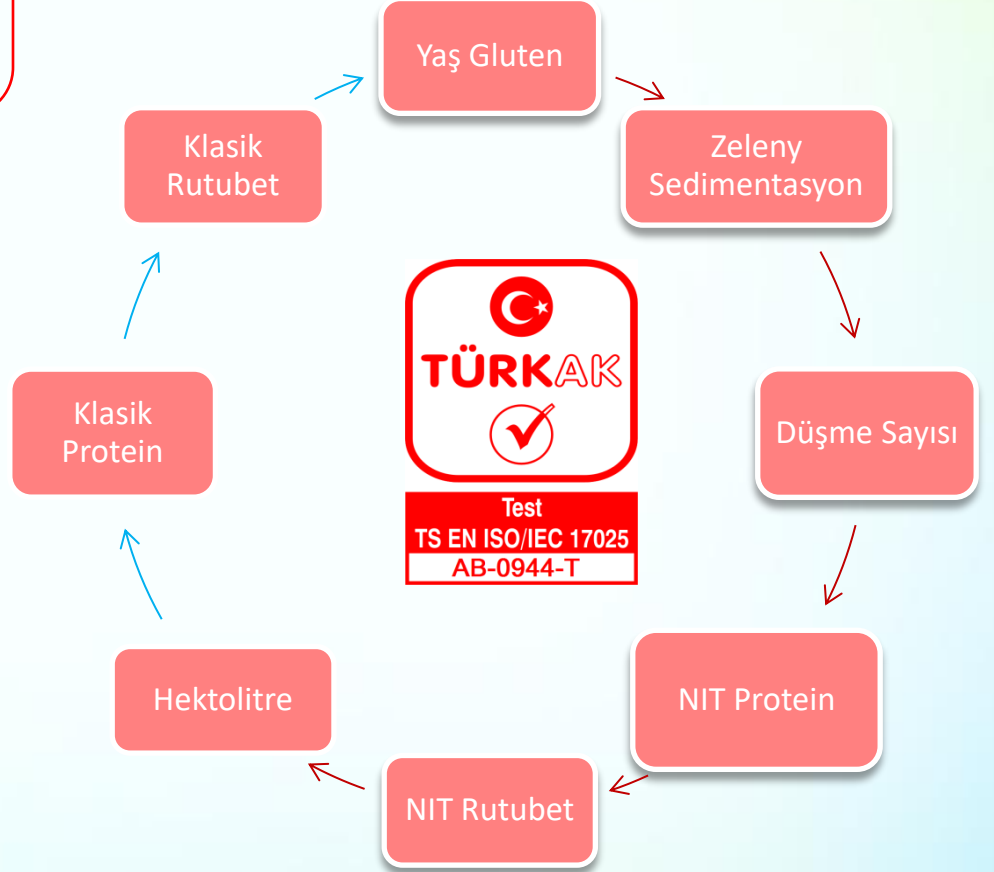


TÜRK AKREDİTASYON KURUMU

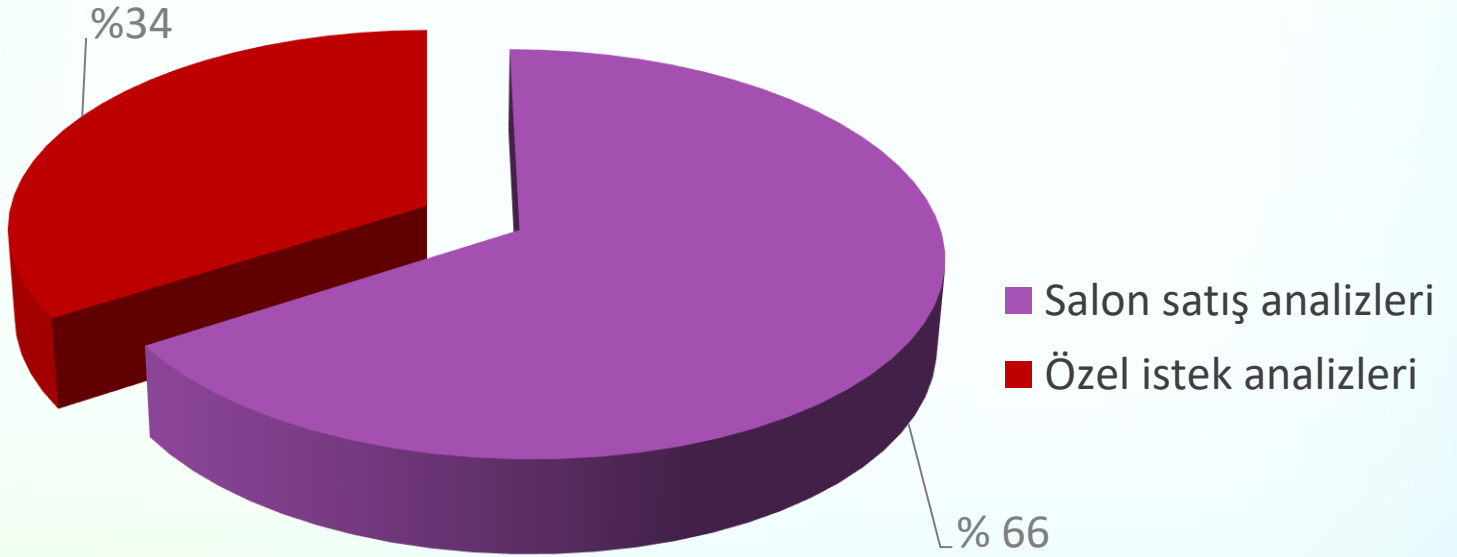
«Akreditasyon yerel
Kabul evrensel»

✓ 30 Temmuz 2015 akreditasyon
kararı

✓ 26.05.2023 3. çevrim Akreditasyon
Yenileme Denetimi

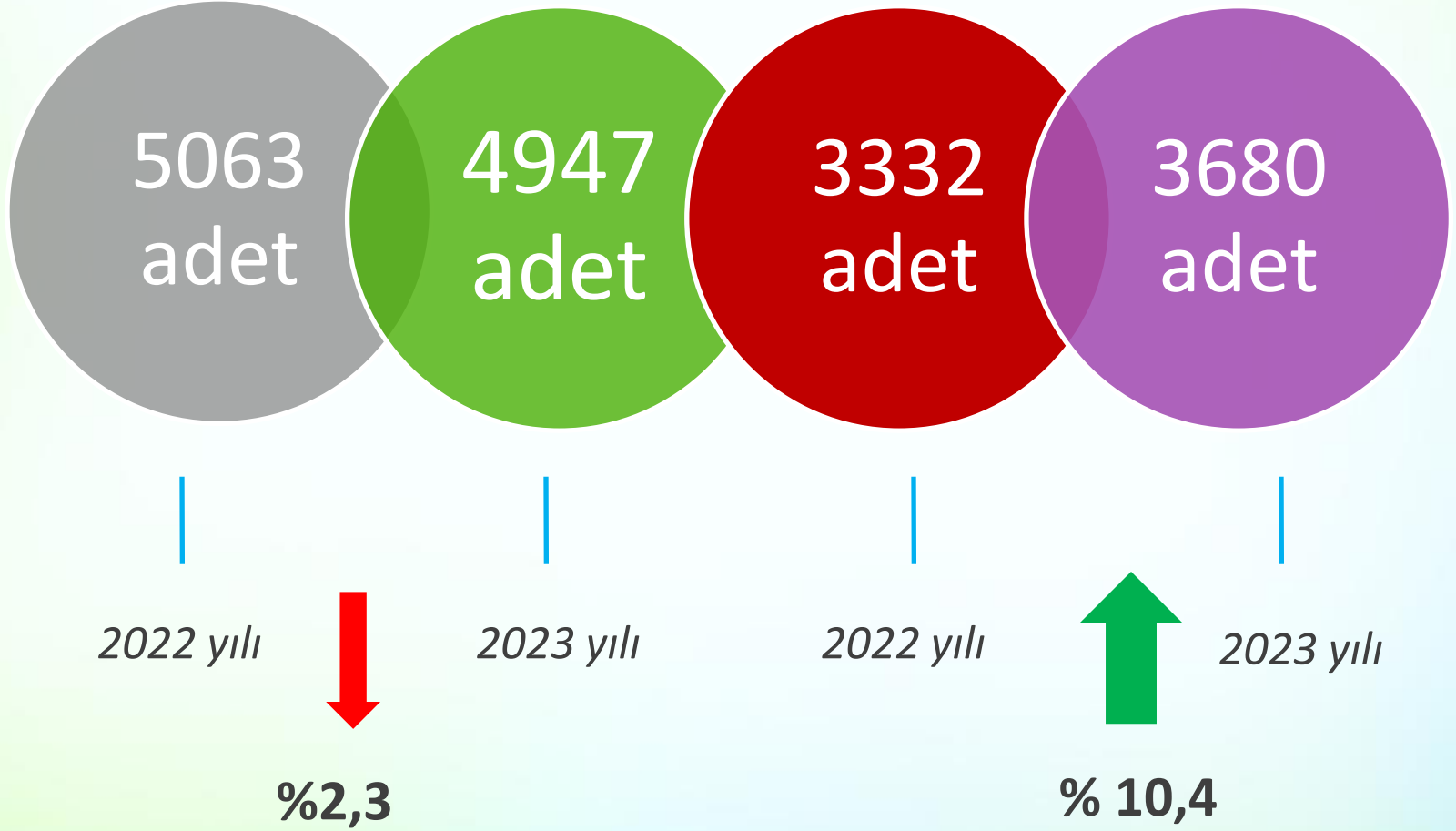


2023 YILI



Salon Satışı

Özel İstek



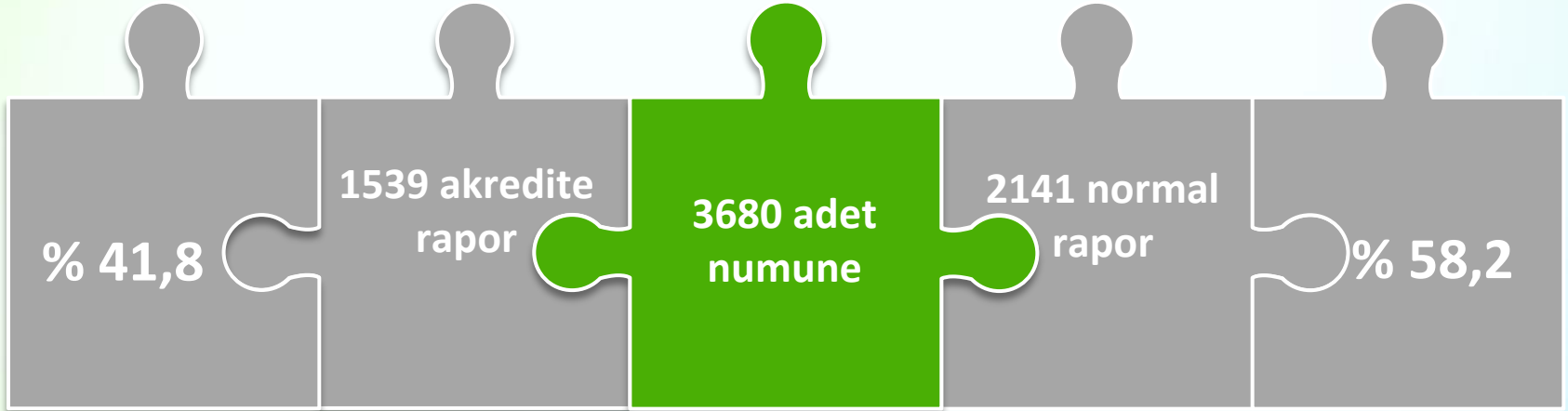


ÖZEL İSTEK ANALİZLERİ


AYLARA GÖRE ÖZEL İSTEK DAĞILIMI (adet)

ÜRÜN	OCAK	ŞUBAT	MART	NİSAN	MAYIS	HAZİRAN	TEMMUZ	AĞUSTOS	EYLÜL	EKİM	KASIM	ARALIK	TOPLAM
ARPA	12	3	3	21	31	13	26	5	7	11	44	17	193
AYÇİÇEK	45	19	19	6	-	-	2	19	598	253	34	16	992
BUĞDAY	91	87	67	59	66	104	546	365	138	114	73	61	1.738
KANOLA	-	-	-	-	-	-	480	32	8	19	-	-	539
MISIR	3	-	1	21	32	7	2	3	8	19	36	22	147
AYÇİÇEK T. KÜSPESİ	-	-	-	-	-	-	-	-	-	2	-	-	2
T.Y. SOYA F.	1	1	-	1	-	1	-	2	-	2	-	-	8
DDGS (mısr)	-	-	-	-	-	-	-	2	-	-	-	-	2
TOPLAM	152	110	90	108	129	125	1056	428	759	420	187	116	3.680

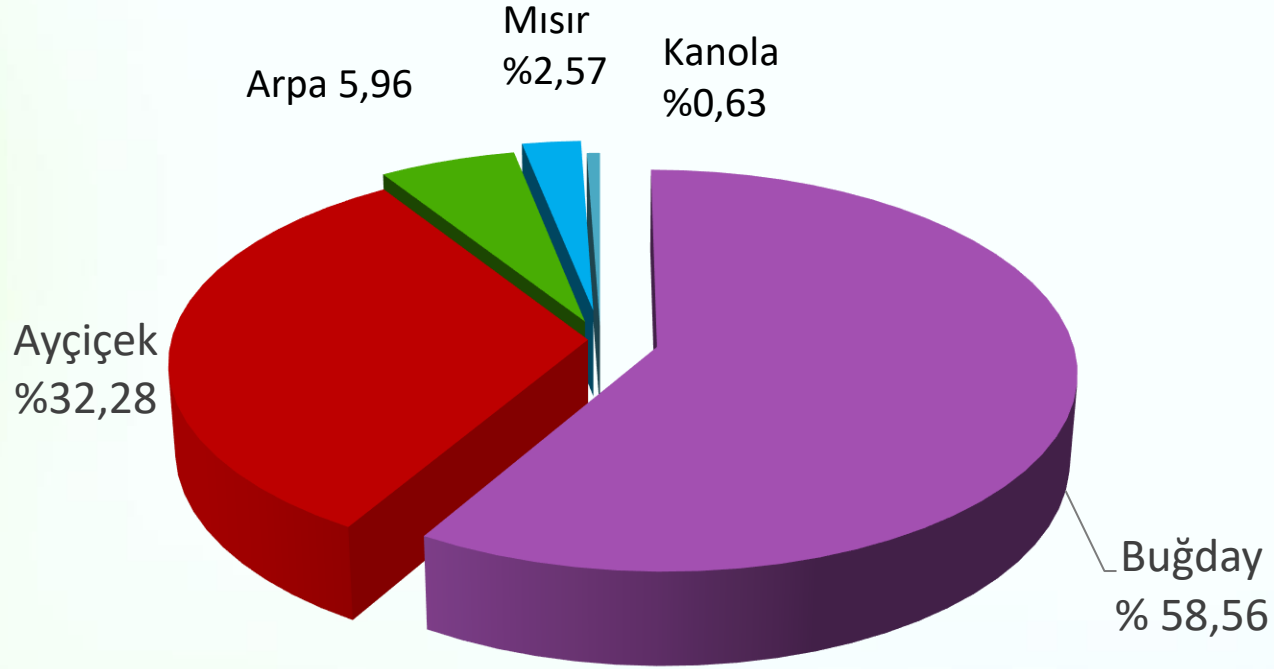
ANALİZ	ANALİZ SAYISI	% ANALİZ SAYISI
RUTUBET	3.846	20,90
HEKTOLİTRE	2.705	14,70
NİT ANALİZİ PROTEİN	2.180	11,85
NMR YAĞ ANALİZİ	1.835	9,97
SÜNE SAYIMI	1.489	8,09
NİT GLUTEN	1.397	7,59
YABANCI MADDE	1.133	6,16
NUMUNE ALIMI (ARAC)	1.103	5,99
TOPLAM YAS GLUTEN	589	3,20
İNDEKS ÖNCESİ GLUTEN	588	3,19
GLUTEN İNDEKS	588	3,19
ZELENY SEDİMENTASYON	330	1,79
GEÇİKMELİ SEDİMENTASYON	330	1,79
HASERE TAHRİBATI	35	0,19
DİĞER HUBUBAT	34	0,18
EKSTENSOGRAF	31	0,17
KIRIK TANE	28	0,15
TAS TOPRAK	24	0,13
BİN DANE	20	0,11
DÜSME SAYISI	20	0,11
FARİNOGRAF	20	0,11
PROTEİN NIR	12	0,07
DÖNMELİ TANE	10	0,05
CİLİZ DANE	8	0,04
DİĞER OT TOHUMU	8	0,04
KÜL ANALİZİ	8	0,04
ZARARLI OT TOHUMU	5	0,03
SELÜLOZ	4	0,02
HASARLI TANE	3	0,02
KARGO (ÇELTİK)	3	0,02
KIRMIZI ÇİZGİLİ TANE (ÇELTİK)	3	0,02
RANDIMAN (ÇELTİK)	3	0,02
TANE UZUNLUĞU (ÇELTİK)	3	0,02
TEBEŞİRLEŞMİŞ TANE (ÇELTİK)	3	0,02
EMB.KARARMİŞ TANE	2	0,01
NİŞASTA	2	0,01
SICAKLIK ÖLÇÜMÜ (NOKTA)	1	0,01
KUSURLU TANE	1	0,01
TOPLAM	18.404	



SALON SATIŞ ANALİZLERİ



GENEL DAĞILIM



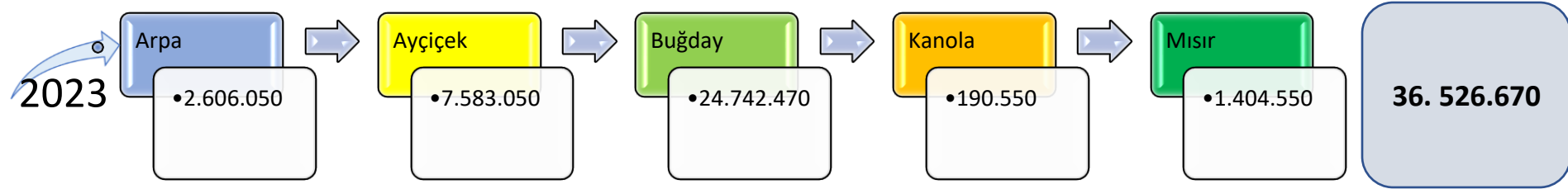
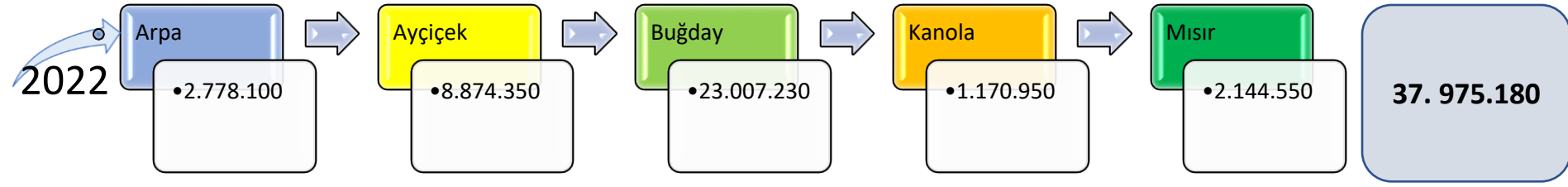
AYLARA GÖRE SALON SATIŞ DAĞILIMI (adet)

ÜRÜN	OCAK	ŞUBAT	MART	NİSAN	MAYIS	HAZİRAN	TEMMUZ	AĞUSTOS	EYLÜL	EKİM	KASIM	ARALIK	TOPLAM
ARPA	3	6	-	6	1	82	121	40	17	4	2	13	295
AYÇİÇEK	18	1	3	-	-	1	-	11	1007	532	21	3	1618
BUĞDAY	127	137	225	84	78	180	722	675	198	140	162	169	2452
KANOLA	-	-	-	-	-	-	31	-	-	-	-	-	172
MISIR	2	1	2	-	-	-	-	-	7	42	24	49	175
TOPLAM	150	145	230	90	79	263	874	727	1229	718	209	234	4.947

AYLARA GÖRE SALON SATIŞ DAĞILIMI (kg)

ÜRÜN	OCAK	ŞUBAT	MART	NİSAN	MAYIS	HAZİRAN	TEMMUZ	AĞUSTOS	EYLÜL	EKİM	KASIM	ARALIK	TOPLAM
ARPA	14.500	33.000	-	43.500	6.500	649.550	1.177.000	416.000	186.000	19.500	10.500	50.000	2.606.050
AYÇİÇEK	140000	6000	24000	-	-	3000	-	37.050	4.562.500	2.638.900	161.200	10.500	7.583.150
BUĞDAY	919.600	1.022.800	1.557.500	540.700	473.800	1.639.550	6.864.570	6.764.200	1.546.500	1.094.000	1.204.500	1.114.750	24.742.470
KANOLA	-	-	-	-	-	-	190.550	-	-	-	-	-	190.550
MISIR	9.500	6.000	30000	-	-	-	-	-	79.550	391.500	329.500	558.500	1.404.550
TOPLAM	1.083.600	1.067.800	1.611.500	584.200	480.300	2.292.100	8.232.120	7.217.250	6.374.550	4.143.900	1.705.700	1.733.750	36.526.770

2022-2023 YILLARI ARASINDAKİ ÜRÜN DAĞILIMLARI



↓
-%6,2



↓
-%14,6



↑
%7,5



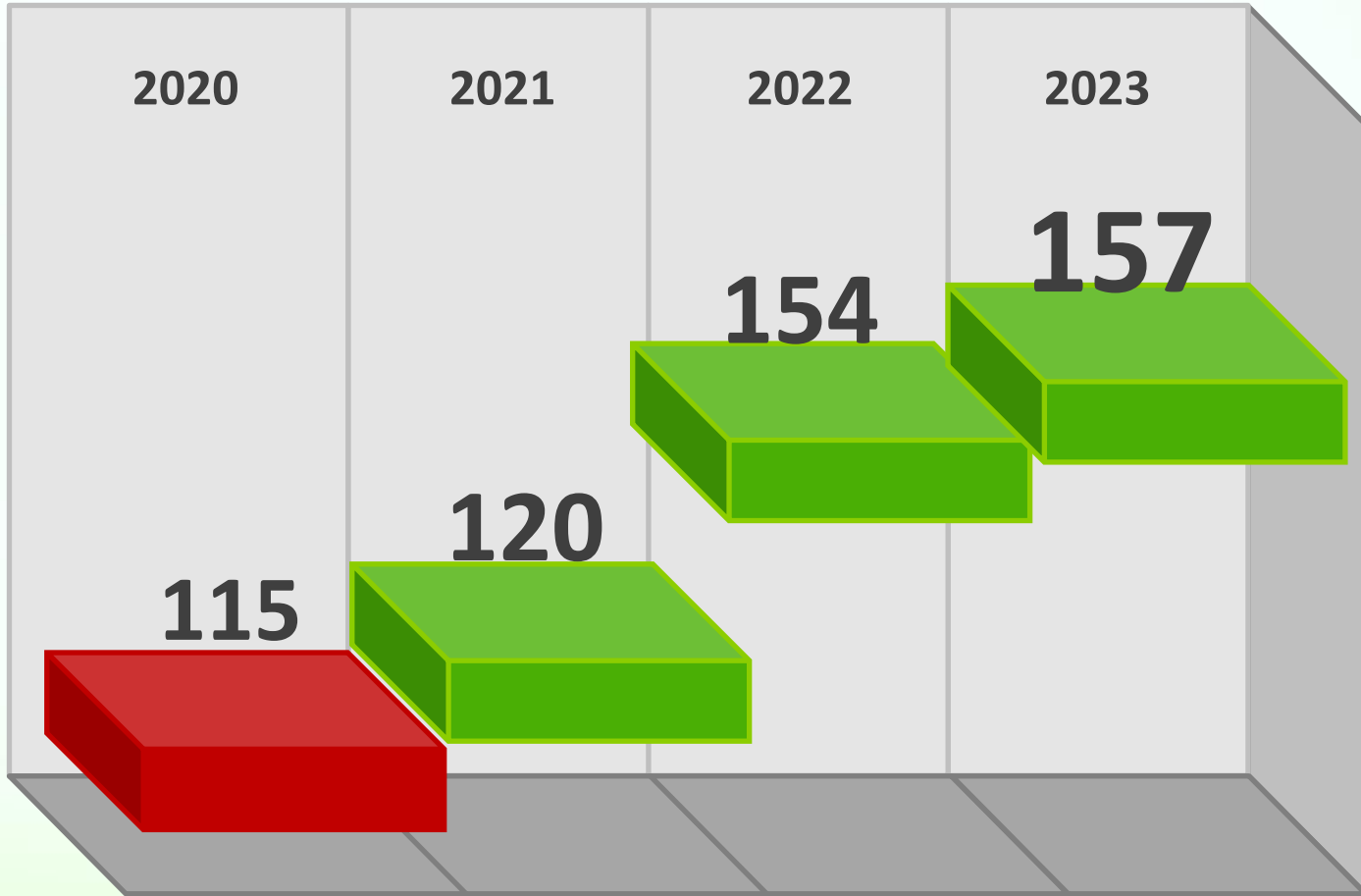
↓
%83,7



↓
-%34,5



Satış Salonundaki Ürünlerin Geldiği Yer Dağılımı



İLK 10 MAHALLE

2022 YILI

SAYI	GELDİĞİ YER	ADET
1	DOĞRUCA	498
2	KUŞCENNETİ	343
3	ORHANIYE	262
4	Y.ÇOMLU	260
5	AKÇAPINAR	248
6	ÇAVUŞKÖY	211
7	E.ZİRAATLI	189
8	Y.YENİCE	189
9	BEREKETLİ	159
10	DOĞA	158



2023 YILI

SAYI	GELDİĞİ YER	ADET
1	DOĞRUCA	372
2	KUŞCENNETİ	348
3	AKÇAPINAR	331
4	Y.ÇOMLU	255
5	ÇAVUŞKÖY	236
6	ORHANIYE	231
7	E.ZİRAATLI	166
8	Y.YENİCE	163
9	DOĞA	152
10	DANIŞMENT	140

DOĞRUCA

ÇEŞİT	KILO	RUTUBET	HEKTOLİTRE	PROTEİN	GLUTEN	Y.M.	SÜNE
QUALITY	269.500	11,96	73,62	14,29	32,12	0,50	0,18
LG	262.500	12,05	76,33	13,31	29,72	0,52	0,17
AMBROGIO	234.250	12,20	74,26	14,45	32,39	0,73	0,25
FALADO	96.500	11,40	73,49	13,60	30,14	0,60	0,31
BORA	62.500	11,29	74,79	13,22	29,27	0,69	0,38

KUŞCENNETİ

ÇEŞİT	KILO	RUTUBET	HEKTOLİTRE	PROTEİN	GLUTEN	Y.M.	SÜNE
BORA	401.500	11,71	76,41	13,70	30,46	0,60	0,40
ALMERIA	123.500	11,72	81,11	13,94	31,05	0,43	1,16
QUALITY	123.000	10,76	72,26	13,60	30,38	0,52	0,90
LG	120.500	11,44	76,98	13,10	29,18	0,53	0,51
ESPERIA	105.500	12,11	77,33	18,32	29,02	0,37	0,41

AKÇAPINAR

ÇEŞİT	KILO	RUTUBET	HEKTOLİTRE	PROTEİN	GLUTEN	Y.M.	SÜNE
ADELAIDE	522.000	11,64	78,41	12,46	27,58	0,71	0,35
BORA	193.000	10,97	76,80	12,65	27,91	0,67	0,27
ALMERIA	158.500	11,74	81,55	14,68	32,80	0,50	0,16
QUALITY	121.000	11,97	75,82	14,14	31,74	0,66	0,16
MASACCIO	118.500	11,74	75,36	13,95	31,09	0,83	0,25

Y.ÇOMLU

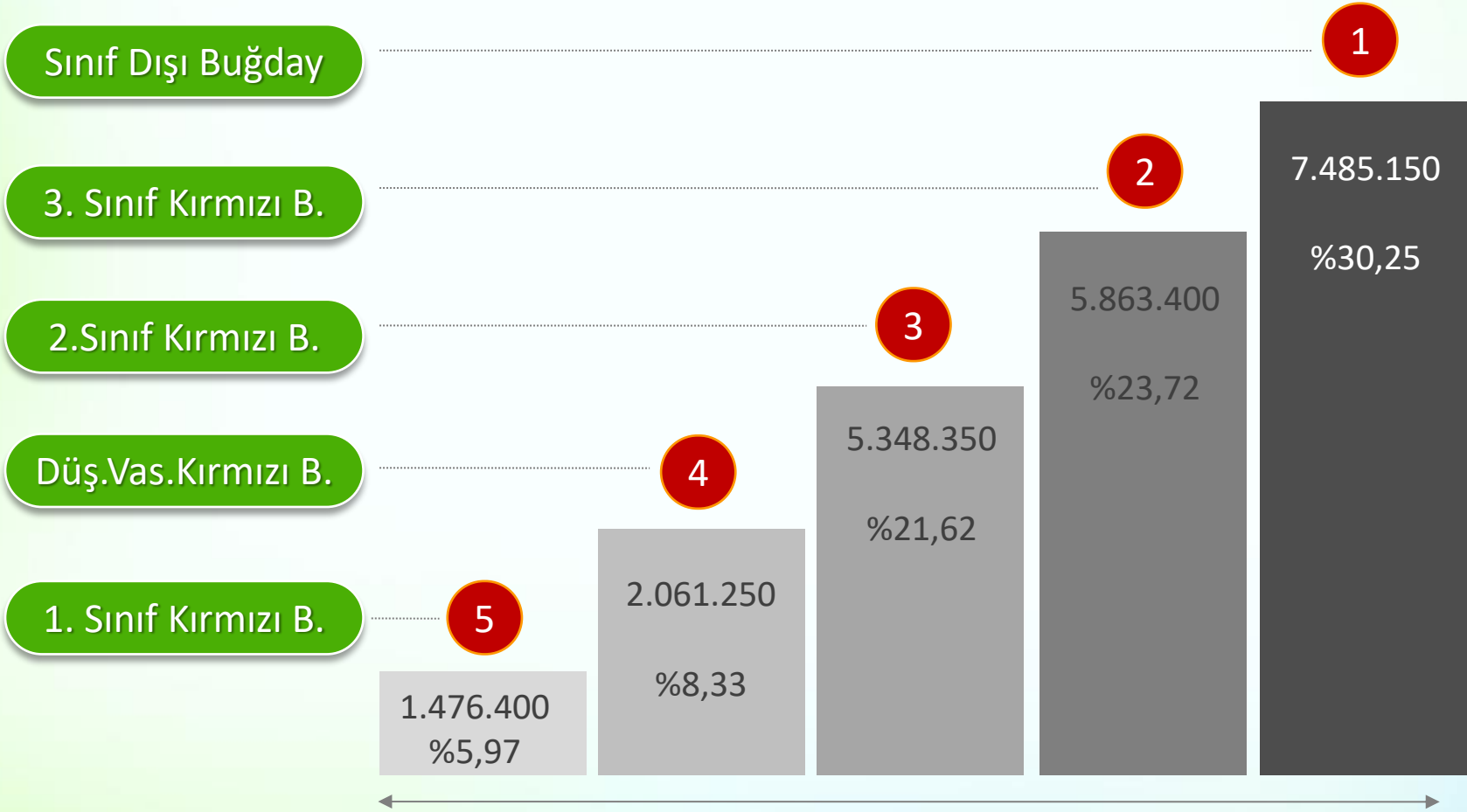
ÇEŞİT	KILO	RUTUBET	HEKTOLİTRE	PROTEİN	GLUTEN	Y.M.	SÜNE
BORA	456.000	11,64	75,38	14,39	31,96	0,69	0,29
ALMERIA	240.000	11,87	80,00	15,33	34,43	0,57	0,20
CEYHAN 99	147.500	11,48	76,90	13,49	29,87	0,60	0,28
QUALITY	80.500	11,75	77,02	15,16	33,98	0,45	0,50
SAGITTARIO	68.500	11,55	76,75	14,78	33,07	0,70	0,15

ÇAVUŞKÖY

ÇEŞİT	KILO	RUTUBET	HEKTOLİTRE	PROTEİN	GLUTEN	Y.M.	SÜNE
BORA	371.000	11,98	75,90	13,12	29,19	0,50	0,43
ALMERIA	156.000	12,45	78,41	13,10	29,15	0,56	0,47
ADELAIDE	89.000	12,00	76,11	13,10	29,18	0,55	0,54
QUALITY	77.000	12,16	75,16	14,62	32,98	0,38	0,76
CEYHAN 99	32.000	12,41	76,43	12,73	28,42	0,64	0,76

SINIFI	ADET	ADET %	GENEL TOPL. ADET %	KİLO	KİLO %	GENEL TOP. KİLO %	RUTUBET	HEKTOLİTRE	SÜNE	Y.MADDE	PROTEİN	GLUTEN
BEYAZ EKMEKLİK BUĞDAY 1	161	5,56	3,25	1.273.000	5,15	3,49	11,45	80,37	0,32	0,49	14,00	31,14
BEYAZ EKMEKLİK BUĞDAY 2	82	2,83	1,66	677.000	2,74	1,86	11,91	77,94	0,77	0,54	13,65	30,28
BEYAZ EKMEKLİK BUĞDAY 3	43	1,48	0,87	441.000	1,78	1,21	12,19	76,56	1,24	0,63	12,96	28,68
DÜŞÜK VASIFLI BEYAZ EKMEKLİK BUĞDAY	11	0,38	0,22	110.100	0,44	0,30	12,06	76,71	1,22	0,71	13,28	29,34
KIRMIZI EKMEKLİK BUĞDAY 1	144	4,97	2,91	1.476.400	5,97	4,05	11,70	78,96	0,19	0,49	13,89	30,96
KIRMIZI EKMEKLİK BUĞDAY 2	614	21,20	12,41	5.348.350	21,62	14,67	11,80	77,31	0,36	0,53	13,26	29,49
KIRMIZI EKMEKLİK BUĞDAY 3	668	23,07	13,50	5.869.400	23,72	16,09	11,66	75,69	0,51	0,61	12,95	28,72
DÜŞÜK VASIFLI KIRMIZI EKMEKLİK BUĞDAY	234	8,08	4,73	2.061.250	8,33	5,65	11,68	72,72	1,14	0,98	13,07	28,91
SINIF DIŞI BUĞDAY	939	32,42	18,98	7.485.150	30,25	20,53	12,23	75,36	0,61	0,76	13,62	30,17
TOPLAM EKMEKLİK BUĞDAY	2.896		58,54	24.741.650		67,85						

BUĞDAY SINIFLARININ DAĞILIMI



2023 YILINDA SATIŞ SALONUMUZA GELEN BUĞDAY CİNSLERİ

SAYI	ÜRÜN ADI	SAYI	ÜRÜN ADI	SAYI	ÜRÜN ADI	SAYI	ÜRÜN ADI
1	ADAGİO	24	CENDERE	47	LUCİLLA	70	TEB 0693
2	ADALETE	25	CEYHAN 99	48	MADEN	71	TİGRE
3	ADANA 99	26	DELEBRAD 2	49	MARTAR	72	TURAN BEY
4	ADEGIO	27	ESPERIA	50	MASACCİO		
5	ADELAİDE	28	FALADO	51	METROPOLİS		
6	ADMİRA	29	FLAMURA 85	52	MİCHELANGELO		
7	AKSUN	30	FORBLANC	53	MİHELKA		
8	ALFURETTİ	31	FORCALI	54	NUSRAT		
9	ALMERİA	32	GENESİ	55	OBALA		
10	ALTINDANE	33	GLOSA	56	ODESKA		
11	AMBROGIO	34	GOLIA	57	ODRİSA		
12	ANCELİNO	35	HAMZA	58	OSMANİYE		
13	ANDELUCIA	36	HAMZABEY	59	OVA-72		
14	ANDİNO	37	HÜSEYİNBEY	60	PRİMA		
15	ANOPO	38	KATE	61	QUALİTY		
16	ANT	39	KAYRA	62	REBELDE		
17	ARABIA	40	KIZIL	63	ROZETA		
18	ASUNCION	41	KLİMA	64	RUCHİLLA		
19	AXUM	42	KOBRA	65	RUMELİ		
20	BEŞKÖPRÜ	43	KÖPRÜ	66	RUMERDA		
21	BOLDANE	44	LANGIOTTI	67	SAGİTTARİO		
22	BORA	45	LG 59	68	STARLORD		
23	CANDAŞ	46	LİDER	69	SULTAN ÇAYIR		

1 BORA

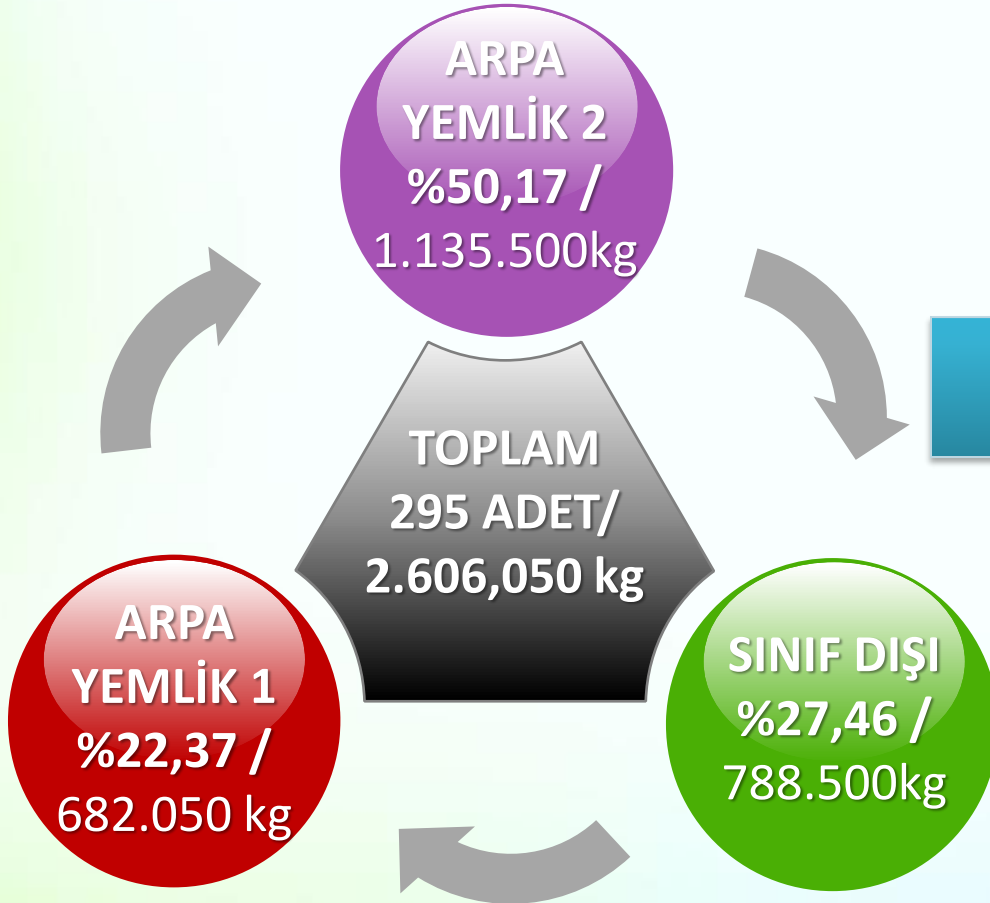
2 LG (5)

3 QUALITY (2)

4 ALMERIA (6)

5 MASACCIO (3)

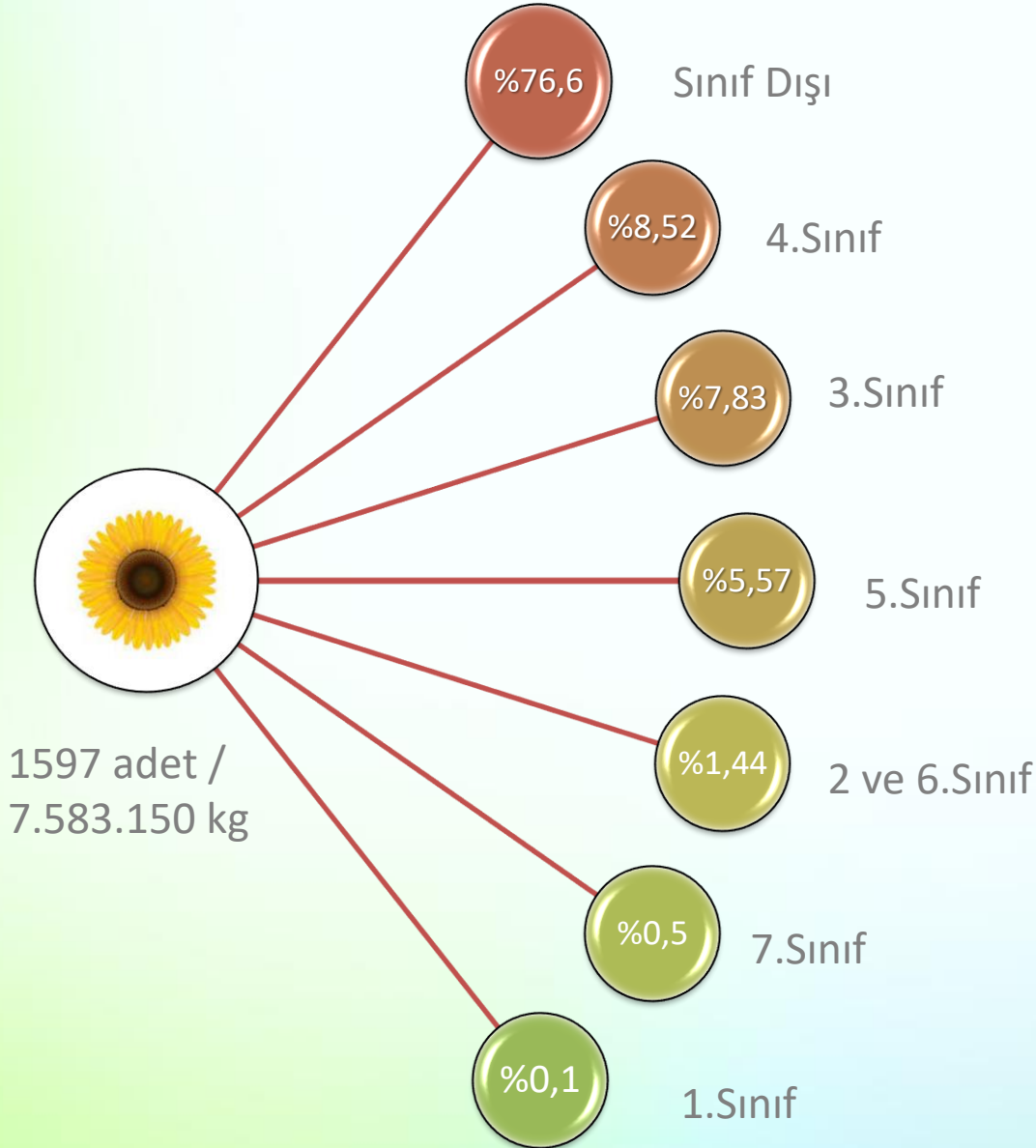
ARPA



	RUTUBET	HEKTOLİTRE	Y.MADDE	PROTEİN
ARPA YEMLİK 1	11,07	66,22	1,39	12,22
ARPA YEMLİK 2	11,62	61,29	1,69	12,53
SINIF DIŐI	12,47	62,60	2,34	12,89




AYÇİÇEK



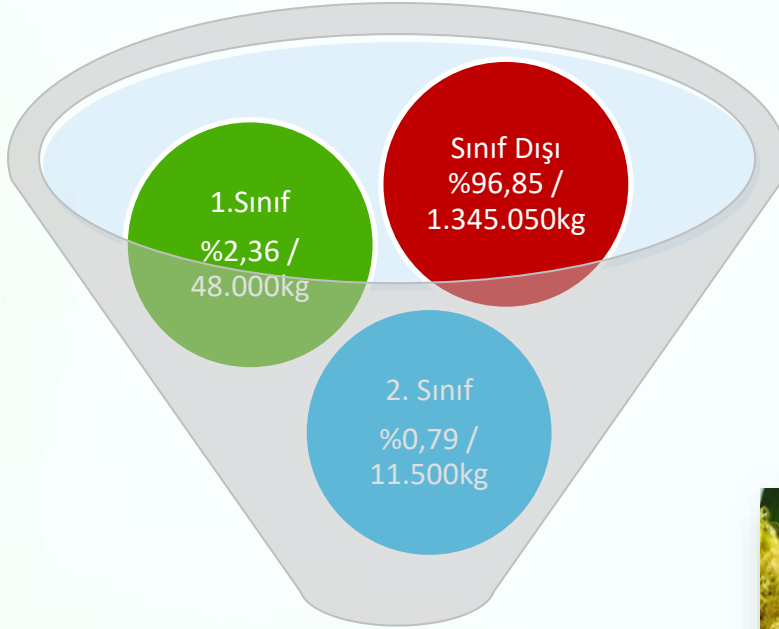
Sınıfı	RUTUBET	HEKTOLİTRE	Y.MADDE	YAĞ
1	7,30	38,20	0,56	50,45
2	6,27	40,76	1,94	48,38
3	6,39	40,16	2,08	46,86
4	6,35	39,98	2,20	44,98
5	6,35	39,26	2,26	43,14
6	6,12	38,27	2,52	41,25
7	6,96	36,76	2,54	39,12
SINIF DIŐI	6,80	39,68	5,51	43,16

KANOLA



Sınıfı	RUTUBET	HEKTOLİTRE	Y.MADDE	YAĞ
1	5,24	66,00	0,66	42,15
2	4,90	68,28	0,40	39,01
3	4,50	67,00	0,80	33,52
SINIF DIŐI	5,46	63,69	6,75	37,54

MISIR



127 Adet /
1.404.550 kg

Sınıfı	RUTUBET	HEKTOLİTRE	Y.MADDE	PROTEİN	YAĞ
1	13,93	79,73	0,98	8,82	2,89
2	13,80	73,50	0,40	8,27	3,40
SINIF DIŐI	17,33	77,24	0,70	9,01	3,10



YEM ANALİZÖRÜ



TAM YAĞLI SOYA



DDGS (mısır)



BUĞDAY KEPEĞİ



ATK (düşük(28) ve yüksek(35))



SOYA KÜSPESİ



KANOLA KÜSPESİ



PİRİNÇ KEPEĞİ



TEŞEKKÜRLER