

BANDIRMA TİCARET BORSASI HUBUBAT LABORATUVARI

2022 YILI FAALİYET RAPORU



Laboratuvarımız;

- **Borsamız Üyeleri için;**

Özel İstek

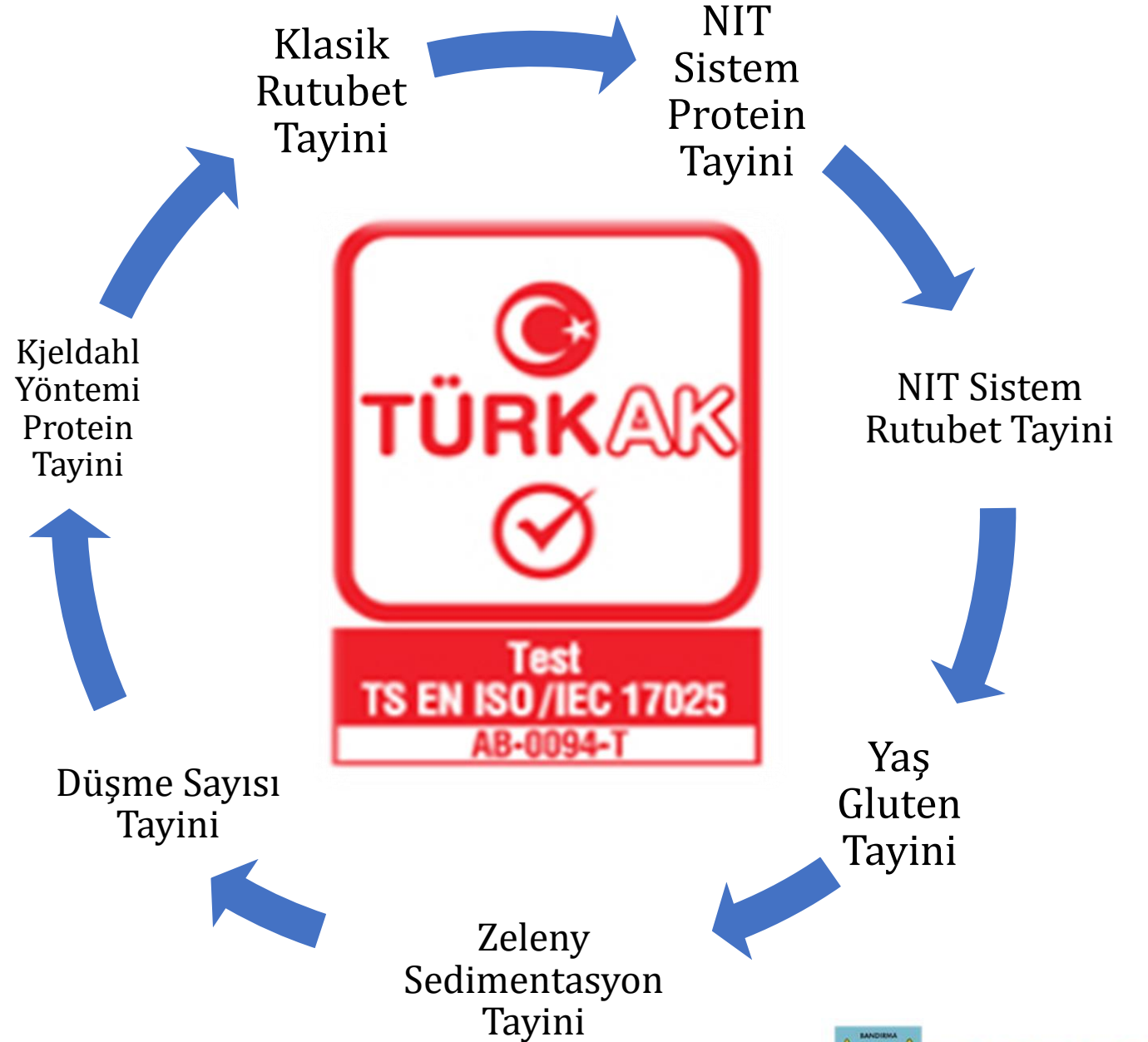
Salon Satış Talepleri

- **Üye Harici Müşterilerimiz ve Yetkili Sınıflandırıcılık için;**

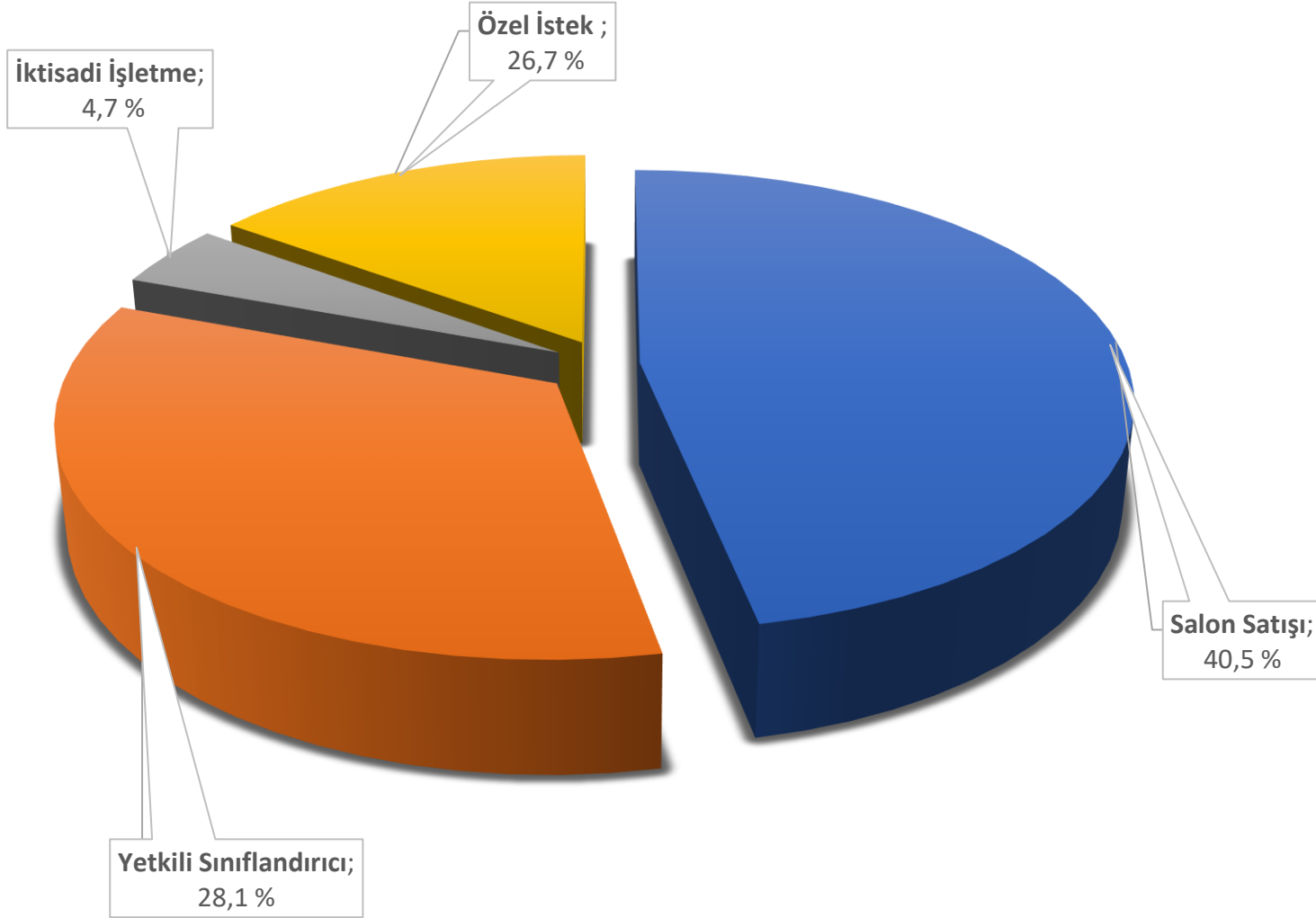
İktisadi İşletme kuruluşu ile hizmet vermektedir.

TÜRKAK


22.Haziran.2022 tarihinde
2. gözetim denetimi
gerçekleştirildi.



2022 YILI LABORATUVAR FAALİYETLERİ



2021 yılına göre değişim
%



ÖZEL İSTEK ANALİZLERİ

AYLARA GÖRE ÖZEL İSTEK NUMUNELERİ (adet)

ÜRÜN	OCAK	ŞUBAT	MART	NİSAN	MAYIS	HAZİRAN	TEMMUZ	AĞUSTOS	EYLÜL	EKİM	KASIM	ARALIK	TOPLAM
ARPA	2	1	8	4	-	58	14	6	2	-	1	41	137
AYÇİÇEK	-	-	-	-	-	-	1	22	751	246	119	18	1.157
BUĞDAY	54	64	226	87	12	172	399	169	108	63	83	109	1.546
KANOLA	-	-	-	-	-	55	308	15	-	-	-	-	378
MISIR	6	6	5	2	2	5	6	2	7	13	17	9	80
AYÇİÇEK T. KÜSPESİ	-	-	-	-	-	27	-	-	-	-	-	-	27
T.Y. SOYA F.	-	-	-	-	-	-	-	-	-	-	-	7	7
TOPLAM	62	71	239	93	14	317	728	214	868	322	220	184	3.332



ANALİZLER	ANALİZ SAYISI	% ANALİZ SAYISI
NIT ANALİZİ	1.899	22,95
NMR YAĞ ANALİZİ	1.532	18,52
SÜNE SAYIMI	1.461	17,66
NUMUNE ALIMI (ARAÇ)	969	11,71
HEKTOLİTRE	559	6,76
ZELENY SEDİMENTASYON	356	4,30
GLUTEN İNDEKS	354	4,28
TOPLAM YAŞ GLUTEN	354	4,28
GECİKMELİ SEDİMENTASYON	353	4,27
YABANCI MADDE	156	1,89
NUMUNE ALIMI (YERİNDE NOKTA)	74	0,89
EKSTENSOGRAF	62	0,75
SICAKLIK ÖLÇÜMÜ (NOKTA)	58	0,70
NIR ANALİZİ	34	0,41
BİN DANE	23	0,28
HAŞERE TAHRİBATI	12	0,15
KIRIK TANE	8	0,10
CILIZ DANE	5	0,06
DÜŞME SAYISI	3	0,04
FARİNOGRAF	1	0,01
KUSURLU TANE	1	0,01
TOPLAM	8.274	

SALON SATIŐI ANALİZLERİ

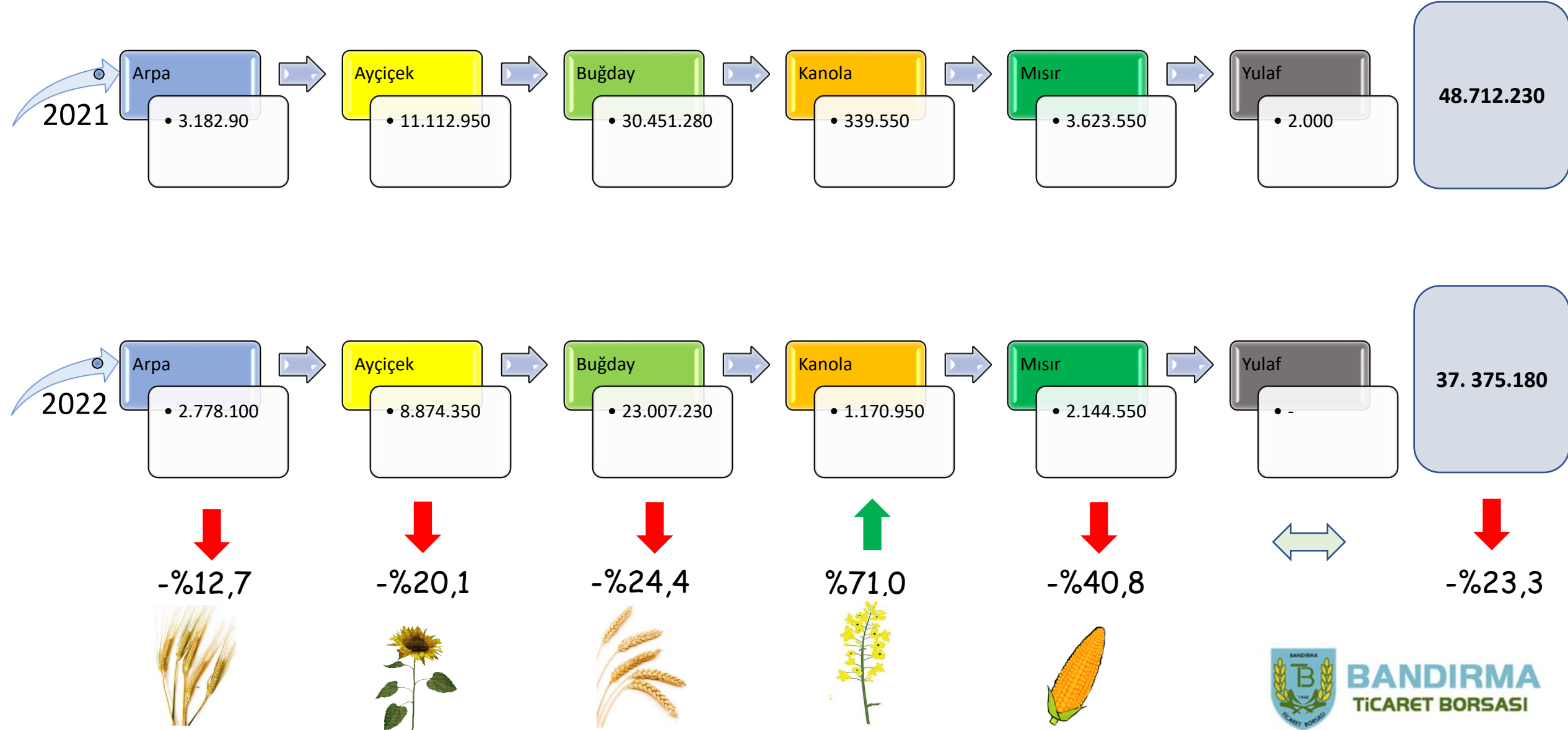
AYLARA GÖRE SALON SATIŞ NUMUNELERİ (adet)

ÜRÜN	OCAK	ŞUBAT	MART	NİSAN	MAYIS	HAZİRAN	TEMMUZ	AĞUSTOS	EYLÜL	EKİM	KASIM	ARALIK	TOPLAM
ARPA	4	-	1	6	4	239	61	40	7	7	3	-	372
AYÇİÇEK	-	-	-	-	-	-	-	27	1217	462	164	21	1891
BUĞDAY	68	78	255	124	20	319	972	247	96	79	86	108	2452
KANOLA	-	-	-	-	-	65	107	1	-	-	-	-	173
MISIR	6	5	-	1	-	-	-	-	9	77	75	2	175
TOPLAM	78	83	256	131	24	623	1140	315	1329	625	328	131	5063

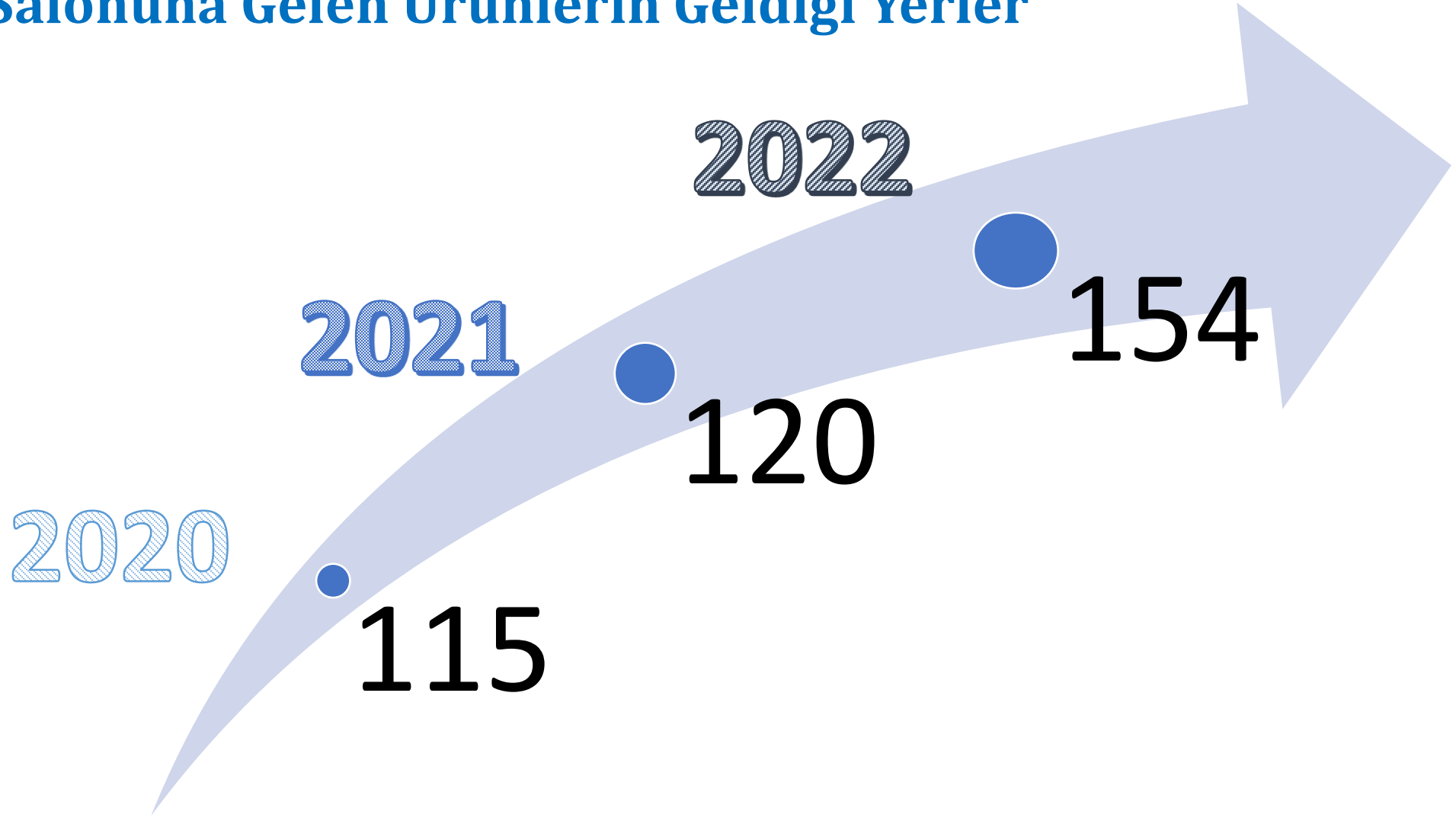
AYLARA GÖRE SALON SATIŞ NUMUNELERİ (kg)

ÜRÜN	OCAK	ŞUBAT	MART	NİSAN	MAYIS	HAZİRAN	TEMMUZ	AĞUSTOS	EYLÜL	EKİM	KASIM	ARALIK	TOPLAM
ARPA	6.350	-	7.000	24.000	17.500	1.321.750	462.500	265.000	34.000	25.000	15.000	-	2.778.100
AYÇİÇEK	-	-	-	-	-	-	-	113.850	5.716.550	1.979.550	924.400	140.000	8.874.350
BUĞDAY	430.900	522.550	1.757.950	873.000	124.700	3.502.050	10.376.000	2.038.500	824.500	519.980	895.100	1.142.000	23.007.230
KANOLA	-	-	-	-	-	369.450	792.500	9.000	-	-	-	-	1.170.950
MISIR	51.000	57.500	-	4.000	-	-	-	-	84.550	918.500	999.500	29.500	2.144.550
TOPLAM	488.250	580.050	1.764.950	901.000	142.200	5.193.250	11.631.000	2.426.350	6.659.600	3.443.030	2.834.000	1.311.500	37.375.180

2021-2022 YILLARI ARASINDAKI ÜRÜN DAĞILIMLARI



Satış Salonuna Gelen Ürünlerin Geldiği Yerler



SALON SATIŞINA GELEN İLK 15 (TÜM ÜRÜNLER)

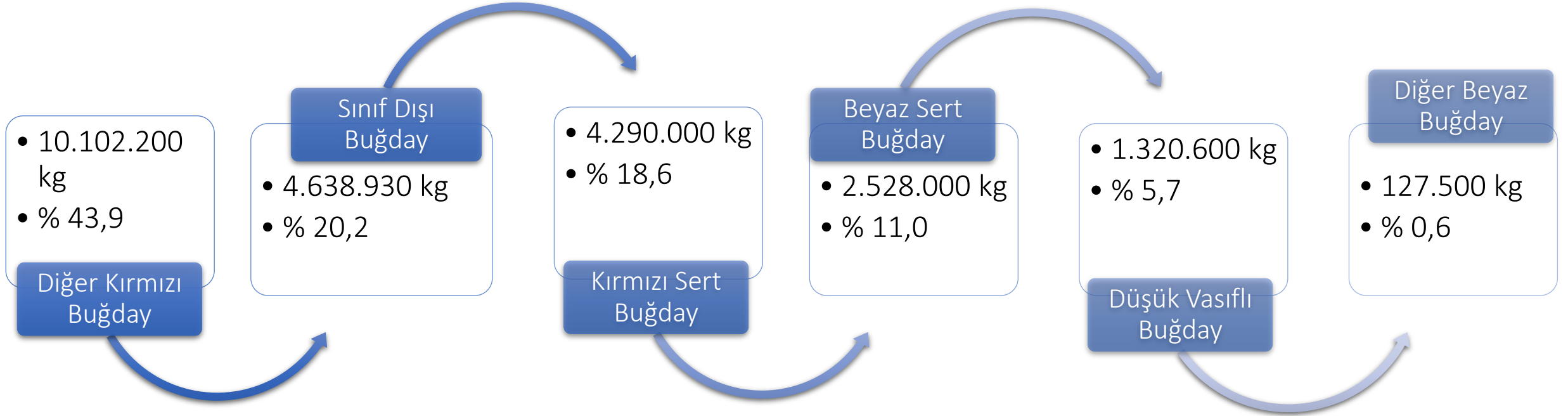
SAYI	GELDİĞİ YER	ADET
1	DOĞRUCA	498
2	KUŞCENNETİ	343
3	ORHANIYE	262
4	Y.ÇOMLU	260
5	AKÇAPINAR	248
6	ÇAVUŞKÖY	211
7	E.ZİRAATLI	189
8	Y.YENİCE	189
9	BEREKETLİ	159
10	DOĞA	158
11	DANIŞMENT	142
12	ÖMERLİ	123
13	YEŞİLDERE	120
14	ERİKLİ	113
15	DOĞANPINAR	108

SALON SATIŞINA GELEN İLK 15 (BUĞDAY)

	GELDİĞİ YER	ADET	ADET (%)	RUTUBET (%)	HEKTOLİTRE (KG/HL)	SÜNE (%)	YAB. MADDE (%)	PROTEİN (% K.M)	GLUTEN (%)
1	DOĞRUCA	246	10,03	12,68	77,33	0,23	0,40	13,84	31,32
2	ORHANIYE	150	6,12	12,82	77,28	0,42	0,48	13,84	31,27
3	Y.ÇOMLU	150	6,12	11,84	78,62	0,31	0,44	15,06	34,15
4	KUŞCENNETİ	131	5,34	11,97	76,89	0,68	0,55	13,26	30,04
5	AKÇAPINAR	125	5,10	12,39	77,74	0,35	0,53	12,99	29,34
6	ÇAVUŞKÖY	103	4,20	12,43	77,32	0,49	0,56	13,41	30,29
7	BEREKETLİ	96	3,92	13,03	77,35	0,48	0,32	13,67	30,91
8	E.ZİRAATLI	78	3,18	12,83	77,19	0,68	0,37	12,90	29,16
9	Y.YENİCE	76	3,10	12,57	76,79	0,85	0,46	13,76	31,14
10	DOĞA	67	2,73	11,72	78,42	0,35	0,45	13,93	31,51
11	KÜLEFLİ	66	2,69	13,32	76,58	0,72	0,43	14,17	32,12
12	MENEMEN	65	2,65	11,17	78,73	0,21	0,41	12,11	27,37
13	DOĞANPINAR	63	2,57	12,98	77,36	0,55	0,48	13,94	31,46
14	DANIŞMENT	57	2,32	11,94	77,74	0,23	0,37	13,66	30,39
15	TOPHİSAR	55	2,24	11,67	77,87	0,38	0,45	13,57	30,73



SALON SATIŞI BUĞDAY VERİLERİ DAĞILIMI



SALON SATIŞ BUĞDAY SINIFLANDIRMASI

KIRMIZI SERT EKMEKLİK BUĞDAY

SINIFI	KG	%	Genel %
1. SINIF	841.000	19,6%	3,7%
2. SINIF	98.500	2,3%	0,4%
3. SINIF	3.350.500	78,1%	14,6%
TOPLAM	4.290.000		18,6%

BEYAZ SERT EKMEKLİK BUĞDAY

SINIFI	KG	%	Genel %
1. SINIF	1.069.250	42,3%	4,6%
2. SINIF	181.500	7,2%	0,8%
3. SINIF	1.277.250	50,5%	5,6%
TOPLAM	2.528.000		11,0%

DİĞER KIRMIZI EKMEKLİK BUĞDAY

SINIFI	KG	%	Genel %
1. SINIF	1.771.250	17,5%	7,7%
2. SINIF	4.512.250	44,7%	19,6%
3. SINIF	3.818.700	37,8%	16,6%
TOPLAM	10.102.200		43,9%

DİĞER BEYAZ EKMEKLİK BUĞDAY

SINIFI	KG	%	Genel %
1. SINIF	32.500	25,5%	0,1%
2. SINIF	89.500	70,2%	0,4%
3. SINIF	5.500	4,3%	0,02%
TOPLAM	127.500		0,6%


- 1 SINIF DIŐI BUĐDAY
- 2 2.SINIF DİĐER KIRMIZIBUĐDAY
- 3 3.SINIF D. KIRMIZI BUĐDAY
- 4 3.SINIF K. SERT BUĐDAY
- 5 1.SINIF D. KIRMIZI BUĐDAY
- 6 DÜŐUK VASIFLI BUĐDAY
- 7 3.SINIF BEYAZ SERT BUĐDAY

2022 YILINDA SATIŞ SALONUMUZA GELEN BUĞDAY ÇİNSLERİ

SAYI	ÜRÜN ADI	SAYI	ÜRÜN ADI	SAYI	ÜRÜN ADI
1	ADANA 99	24	FORCALI	47	RONDELE
2	ADEGIO	25	GENESİ	48	RUMELİ
3	ADELAİDE	26	GOLIA	49	SAGİTTARİO
4	ALFURETTİ	27	GÖNEN	50	SOLVEC
5	ALMERIA	28	HAMZA	51	STARLORD
6	ALPACINO	29	HAMZABEY	52	TEB 0693
7	ALTINDANE	30	HÜSEYİN BEY	53	TİGRE
8	AMBROGIO	31	KAYRA		
9	ANAPO	32	KOBRA		
10	ANDELUCIA	33	KÖPRÜ		
11	ANDINO	34	LANGILOTTI		
12	ARABIA	35	LG		
13	BEŞKÖPRÜ	36	LİDER		
14	BEYAĞASI	37	MADEN		
15	BOLDANE	38	MASACCİO		
16	BORA	39	METROPOLİS		
17	CENDERE	40	MİCHELANGELO		
18	CEYHAN 99	41	MİHELKA		
19	ENOLA	42	NUSRAT		
20	ERGENE	43	PIONER		
21	ESPERIA	44	PRİMA		
22	FALADO	45	QUALİTY		
23	FORBLANC	46	REBELDE		



2022 Yılı Buğday Ortalama Değerleri



2022 Yılı Arpa Ortalama Deęerleri

Rutubet
12,8

Protein
13,2

Hektolitre
61,2

Yabancı Madde
1,0

%57,2

%42,8



BANDIRMA
TİCARET BORSASI

2022 Yılı Ayçiçeđi Ortalama deđerleri

Rutubet
5,9

%90,2

Hektolitre
39,3

Yađ
43,52

%9,8

Yabancı
Madde
5,16



BANDIRMA
TİCARET BORSASI

2022 Yılı Kanola Ortalama Deęerleri

Rutubet
7,3

Yabancı
Madde
6,0

Hektolitre
63,8

Yaę
39,57

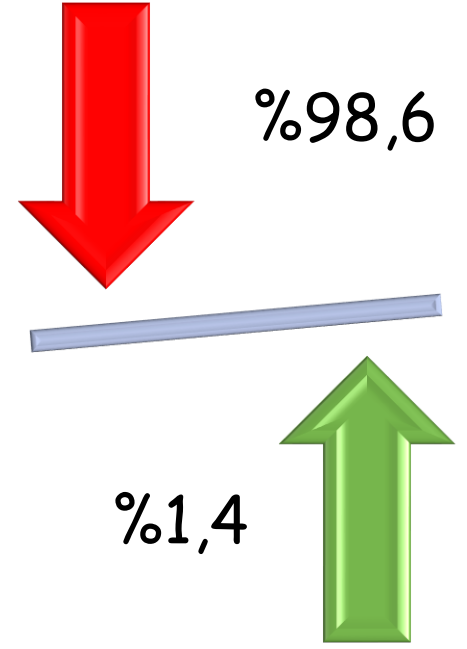

%96,6

%3,4



BANDIRMA
TİCARET BORSASI

2022 Yılı Mısır Ortalama Değerleri



Teşekkürler