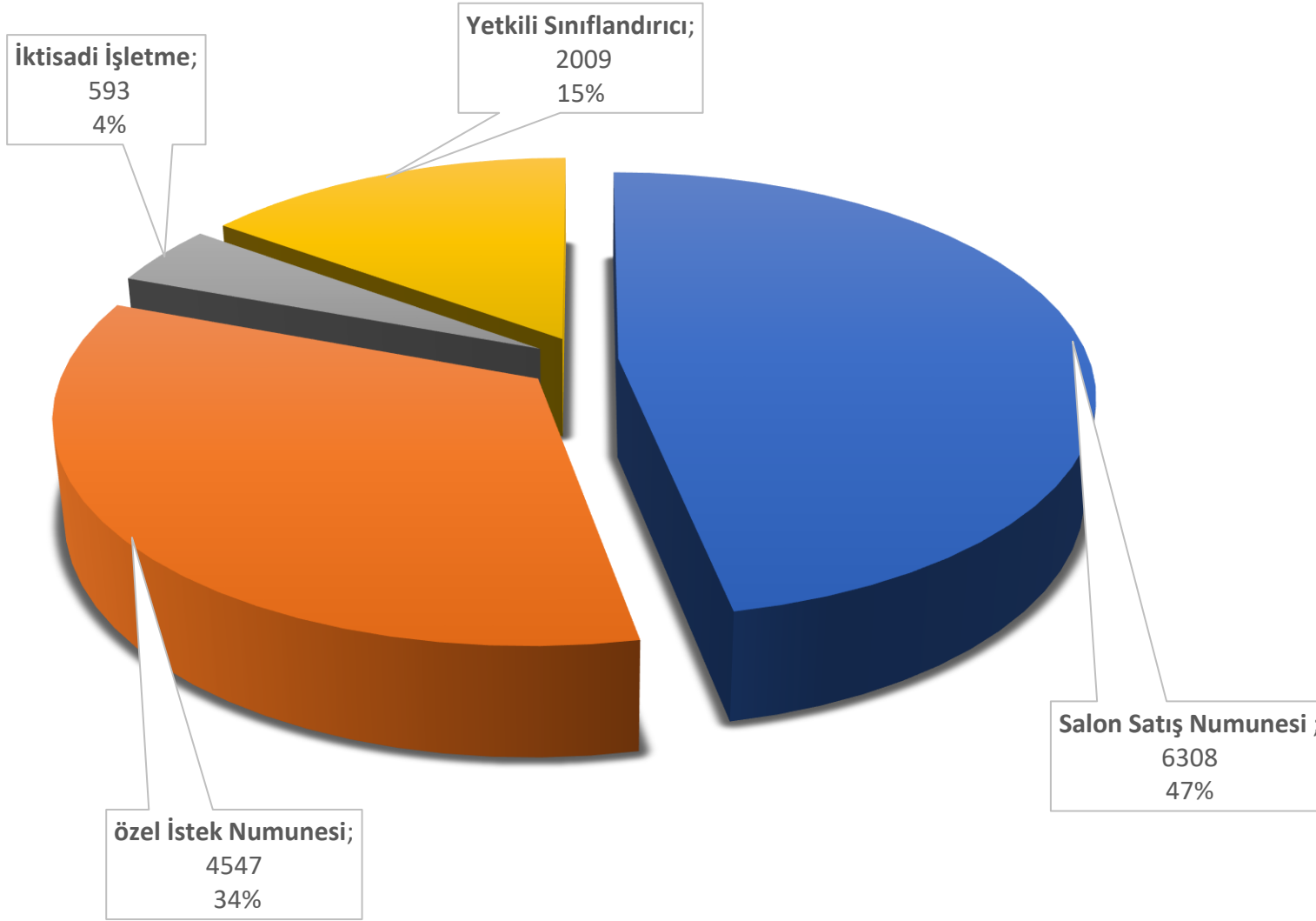


BANDIRMA TİCARET BORSASI HUBUBAT LABORATUVARI

2021 YILI FAALİYET RAPORU

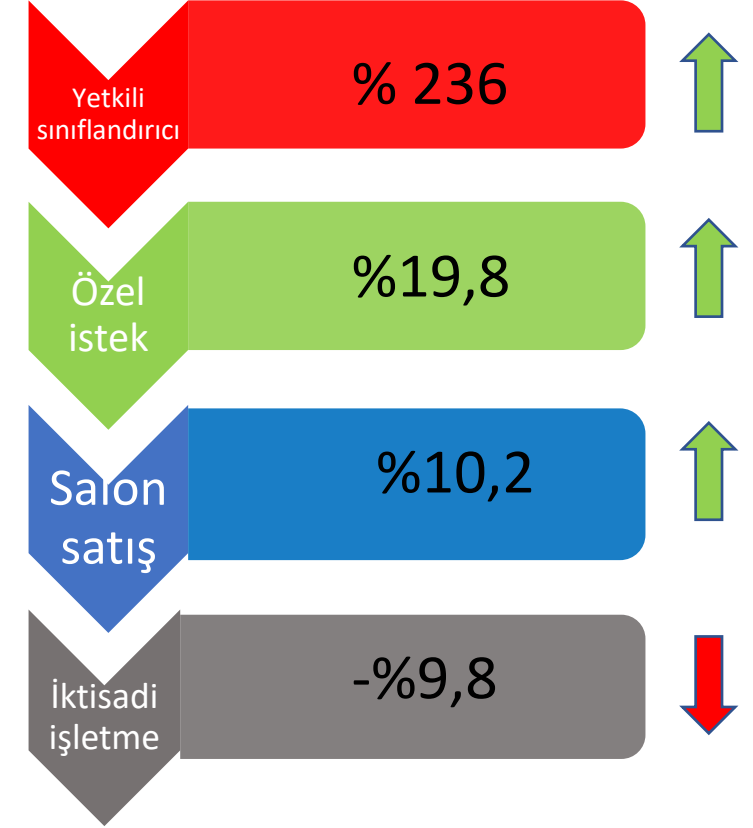


2021 YILI LABORATUVAR FAALİYETLERİ



■ Salon Satış Numunesi ■ özel İstek Numunesi ■ İktisadi İşletme ■ Yetkili Sınıflandırıcı

Bir önceki yıla göre olan değişim
%



TÜRKAK

2019 yılında gerçekleşen akreditasyon yenileme denetiminin ardından 25.12.2020 yılında 1. gözetim denetimimiz gerçekleşti.

2022 1. çeyreğinde gözden geçirme denetim gerçekleştirilecektir.



AYLARA GÖRE SALON SATIŞ NUMUNELERİ (adet)

ÜRÜN	OCAK	ŞUBAT	MART	NİSAN	MAYIS	HAZİRAN	TEMMUZ	AĞUSTOS	EYLÜL	EKİM	KASIM	ARALIK	TOPLAM
ARPA	-	15	6	8	1	258	44	36	9	4	10	18	409
AYÇİÇEK	-	-	-	-	-	-	-	32	1755	512	17	-	2316
BUĞDAY	50	118	84	71	12	251	1236	480	226	232	215	277	3252
KANOLA	-	-	-	-	-	23	18	-	-	-	-	-	41
MISIR	4	1	1	1	-	-	-	-	7	140	116	19	289
YULAF	-	-	-	-	-	-	-	1	-	-	-	-	1
TOPLAM	54	134	91	80	13	532	1298	549	1997	888	358	314	6308

AYLARA GÖRE SALON SATIŞ NUMUNELERİ (kg)

ÜRÜN	OCAK	ŞUBAT	MART	NİSAN	MAYIS	HAZİRAN	TEMMUZ	AĞUSTOS	EYLÜL	EKİM	KASIM	ARALIK	TOPLAM
ARPA	-	82.200	34.500	51.000	6.500	2.193.550	285.500	248.000	79.000	20.000	106.000	76.650	3.182.900
AYÇİÇEK	-	-	-	-	-	-	-	104.250	8.665.300	2.271.700	71.700	-	11.112.950
BUĞDAY	362.000	861.000	585.500	450.000	59.500	2.664.550	14.134.500	3.958.000	1.787.000	1.730.000	1.563.100	2.296.130	30.451.280
KANOLA	-	-	-	-	-	199.550	140.000	-	-	-	-	-	339.550
MISIR	43.000	5.500	12.500	5.000	-	-	-	-	102.050	1.834.500	1.416.000	205.000	3.623.550
YULAF	-	-	-	-	-	-	-	2.000	-	-	-	-	2.000
TOPLAM	405.000	948.700	632.500	506.000	66.000	5.057.650	14.560.000	4.312.250	10.633.350	5.856.200	3.156.800	2.577.780	48.712.230

AYLARA GÖRE ÖZEL İSTEK NUMUNELERİ (adet)

ÜRÜN	OCAK	ŞUBAT	MART	NİSAN	MAYIS	HAZİRAN	TEMMUZ	AĞUSTOS	EYLÜL	EKİM	KASIM	ARALIK	TOPLAM
ARPA	-	-	3	-	-	118	15	38	46	50	24	6	300
AYÇİÇEK	-	-	-	-	-	-	-	55	1.027	152	14	1	1.249
BUĞDAY	63	122	107	58	3	166	816	399	256	137	138	160	2.425
KANOLA	-	-	-	-	-	55	385	2	-	-	-	-	442
MISIR	8	2	-	7	-	-	-	2	9	40	54	9	131
TOPLAM	71	124	110	65	3	339	1.216	496	1.338	379	230	176	4.547

2020-2021 YILLARI ARASINDAKİ ÜRÜN DAĞILIMLARI

2020

Arpa
• 2.633.150

Ayçiçek

• 8.444.950

Buğday

• 33.989.350

Kanola

• 527.550

Mısır

• 3.023.050

Yulaf

• 2.000

48.620.050

2021

Arpa
• 3.182.900

Ayçiçek

• 11.112.950

Buğday

• 30.451.280

Kanola

• 339.550

Mısır

• 3.623.550

Yulaf

• 2.000

48.712.230



%17,2



%24



-%11,6



-%35,6



%16,5

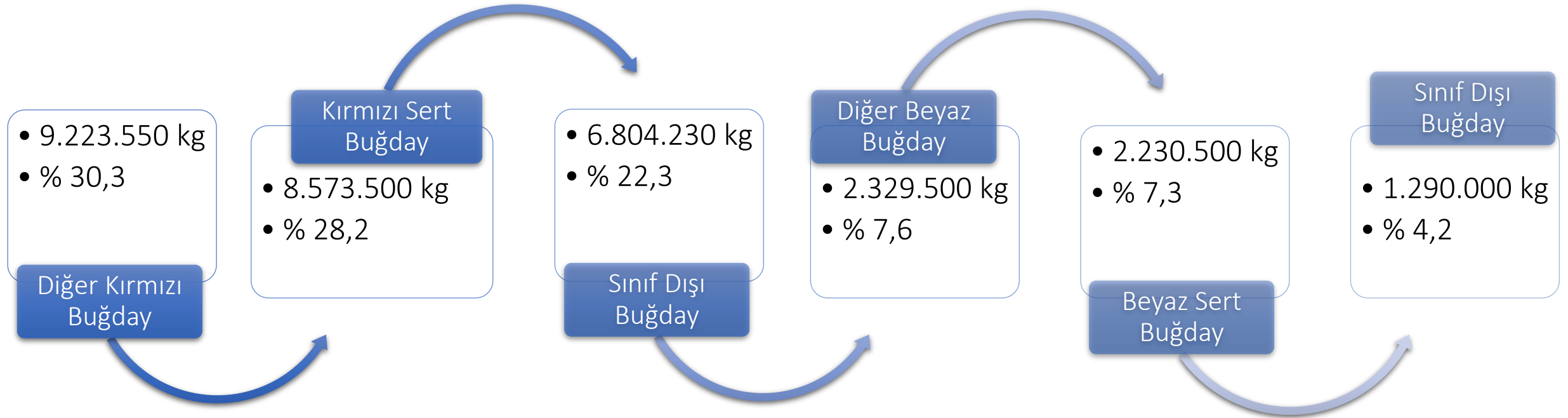


%0,18



BANDIRMA
TİCARET BORSASI

SALON SATIŞI BUĞDAY VERİLERİ



SALON SATIŞ BUĞDAY SINIFLANDIRMASI

KIRMIZI SERT EKMEKLİK BUĞDAY

SINIFI	KG	%	Genel %
1. SINIF	1.856.000	21,6%	6,1%
2. SINIF	3.849.000	44,9%	12,6%
3. SINIF	2.868.500	33,5%	9,4%
TOPLAM	8.573.500		

BEYAZ SERT EKMEKLİK BUĞDAY

SINIFI	KG	%	Genel %
1. SINIF	259.500	11,6	0,9%
2. SINIF	1.074.000	48,2	3,5%
3. SINIF	897.000	40,2	2,9%
TOPLAM	2.230.500		

DIĞER KIRMIZI EKMEKLİK BUĞDAY

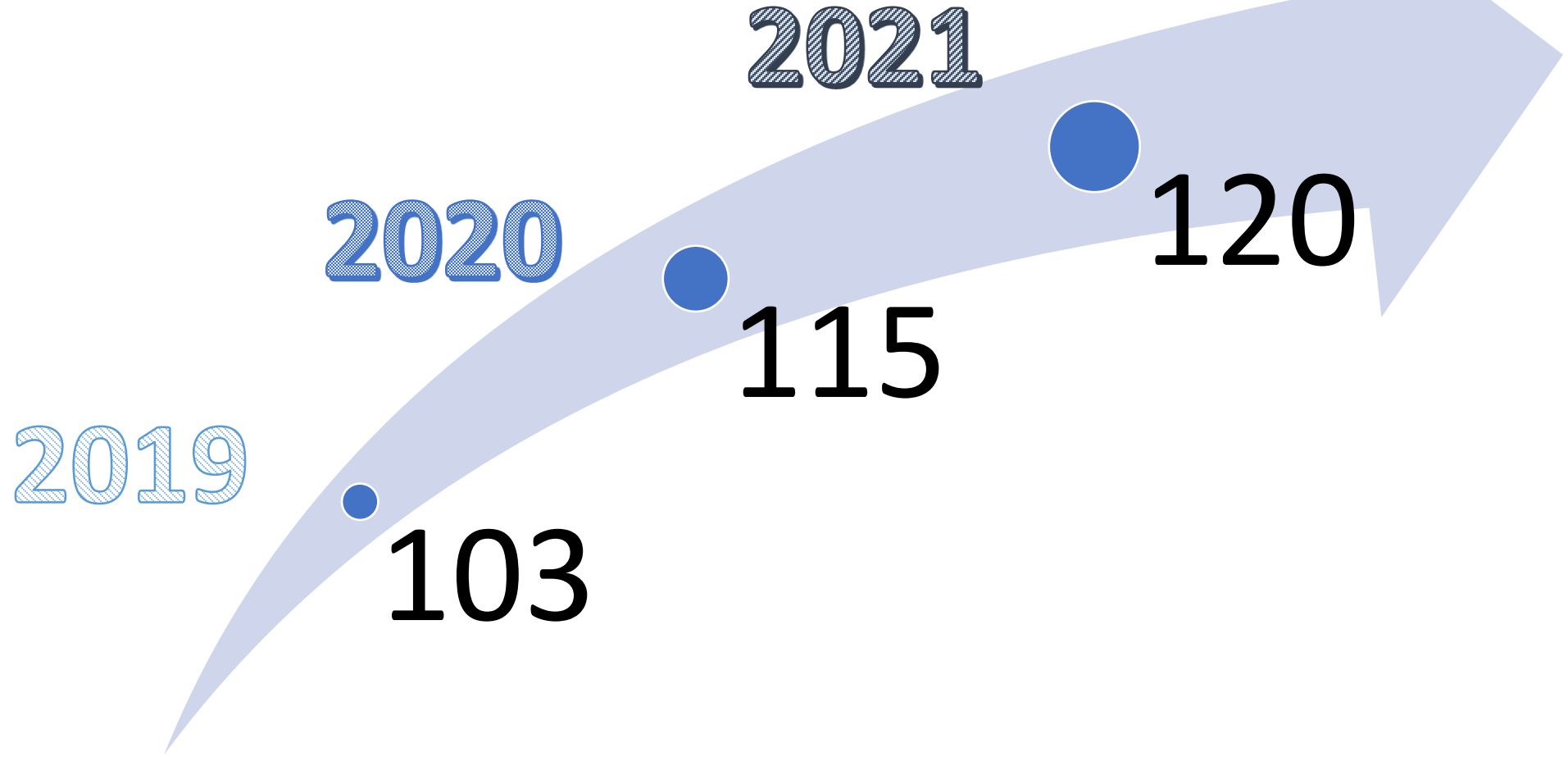
SINIFI	KG	%	Genel %
1. SINIF	834.000	9,0%	2,7%
2. SINIF	3.723.050	40,4%	12,2%
3. SINIF	4.666.500	50,6%	15,3%
TOPLAM	9.223.550		

DIĞER BEYAZ EKMEKLİK BUĞDAY

SINIFI	KG	%	Genel %
1. SINIF	1.368.000	58,7%	4,5%
2. SINIF	595.500	25,6%	2,0%
3. SINIF	366.000	15,7%	1,2%
TOPLAM	2.329.500		

- 1 3.SINIF D. KIRMIZI BUĞDAY
- 2 2.SINIF KIRMIZI SERT BUĞDAY
- 3 2.SINIF D. KIRMIZI BUĞDAY
- 4 3.SINIF KIRMIZI SERT BUĞDAY
- 5 1.SINIF KIRMIZI SERT BUĞDAY
- 6 1.SINIF DIĞER BEYAZ BUĞDAY
- 7 2.SINIF BEYAZ SERT BUĞDAY

Salon Satışta Geldiđi Köylere Göre Deđerlendirme



SALON SATIŞI KÖYLERDEN GELEN İLK 15

	GELDİĞİ YER	ADET	ADET (%)	RUTUBET (%)	HEKTOLİTRE (KG/HL)	SÜNE (%)	YAB. MADDE (%)	PROTEİN (% K.M)	GLUTEN (%)
1	DOĞRUCA	381	11,7%	12,98	76,51	0,38	0,82	13,01	27,97
2	ORHANIYE	276	8,5%	12,87	78,11	0,41	0,53	13,02	28,55
3	AKÇAPINAR	218	6,7%	13,02	77,89	0,45	0,83	12,30	26,56
4	KUŞCENNETİ	163	5,0%	11,81	75,46	0,66	0,93	13,20	28,61
5	BEREKETLİ	160	4,9%	12,51	76,86	0,34	0,83	12,90	27,31
6	E.ZİRAATLI	130	4,0%	13,74	76,67	1,05	0,80	12,34	26,00
7	Y.ÇOMLU	129	4,0%	11,61	77,88	0,41	0,74	14,45	31,38
8	ÇAVUŞKÖY	128	3,9%	12,51	77,44	0,60	0,68	13,19	28,95
9	DOĞANPINAR	103	3,2%	13,01	77,40	0,29	0,50	13,61	29,96
10	KAYACIK	80	2,5%	12,87	77,01	0,66	0,79	13,24	28,50
11	İKİZCE	79	2,4%	12,68	75,46	0,37	0,64	12,81	27,20
12	DANIŞMENT	76	2,3%	11,81	77,28	0,36	0,70	13,96	29,58
13	KÜLEFLİ	73	2,2%	12,70	78,09	0,40	0,65	13,41	29,32
14	DOĞA	69	2,1%	12,28	78,29	0,68	0,84	13,15	28,46
15	ÖMERLİ	65	2,0%	13,52	76,78	0,50	0,83	12,22	25,48
	ORTALAMA			12,62	78,3	0,43	0,63	13,03	27,92



2021 YILINDA SATIŞ SALONUMUZA GELEN BUĞDAY ÇİNSLERİ

SAYI	ÜRÜN ADI	SAYI	ÜRÜN ADI	SAYI	ÜRÜN ADI
1	ADANA 99	24	GÖNEN	47	SAGITTARIO
2	ADEGIO	25	HAMZABEY	48	SARI MUSTAFA
3	ADELAİDE	26	HÜSEYİN BEY	49	SİYEZ
4	ALMERİA	27	KAŞIFBEY	50	SULTAN ÇAYIR
5	ALTINDANE	28	KAYRA	51	TEB 0693
6	AMBROGIO	29	KÖPRÜ	52	TİGRE
7	ANDELUCIA	30	LANGILOTTI		
8	ANICA	31	LG		
9	BEŞKÖPRÜ	32	LİDER		
10	BORA	33	LUCILLA		
11	CANDAN	34	MADEN		
12	CENDERE	35	MARTA		
13	CEYHAN 99	36	MASACCIO		
14	DELEBRAD 2	37	MİCHELANGELO		
15	EKİZ	38	MİHELKA		
16	ENERGO	39	NUSRAT		
17	ESPERİA	40	OSMANİYE		
18	FALADO	41	PAHİDAT		
19	FLAMURA 85	42	PRİMA		
20	FORBLANC	43	QUALITY		
21	GENESİ	44	REBELDE		
22	GLOSA	45	RENATA		
23	GOLIA	46	RUMELİ		



BANDIRMA
TİCARET BORSASI

2021 Yılı Buğday Ortalama Değerleri



2021 Yılı Arpa Ortalama Deęerleri

Rutubet
12,99

Protein
11,98

Hektolitre
60,91

Yabancı
Madde
1,64

%28,8

%71,2



BANDIRMA
TİCARET BORSASI

2021 Yılı
Ayçiçeđi
Ortalama deđerleri

Rutubet
6,79

Hektolitire
39,58

Yađ
42,56

Yabancı
Madde
3,61

%73,2

%26,8



BANDIRMA
TİCARET BORSASI

2021 Yılı
Kanola
Ortalama Deęerleri

Rutubet
7,97

Yaę
43,69

Hektolitire
61,89



BANDIRMA
TİCARET BORSASI

2021 Yılı Mısır Ortalama Deęerleri

Rutubet
18,30

Hektolitre
77,04

Protein
8,91

%94,7

%5,3

Yabancı
Madde
0,41

Yaę
3,04



BANDIRMA
TİCARET BORSASI

Teşekkürler

Evren KOCABIYIK