

BANDIRMA TİCARET BORSASI

2015 YILI

FAALİYET RAPORU



BALIKESİR ASFALTI 6. KM BANDIRMA

TEL : 266- 733 84 65-35-75 / FAX : 266-733 84 59

www.bantb.org.tr



Milletimiz çok büyük elemeler, mağlûbiyetler, facialar görmüştür. Bütün olanlardan sonra yine bu topraklarda bulunuyorsa bunun temel sebebi şundandır: "Çünkü Türk çiftçisi bir eliyle kılıcını kullanırken, diğer elindeki sapanla topraktan ayrılmadı. Eğer milletimizin büyük ekseriyeti çiftçi olmasaydı biz bugün dünya yüzünde bulunmayacaktır

K. Atatürk

İÇİNDEKİLER	SAYFA
Yönetim Kurulu Başkanı Sunuş	4
Genel Sekreter Sunuş	5
Genel Bilgiler	6
Organizasyon Şeması	12
Bilgi Ve Teknolojik Kaynaklar	13
İnsan Kaynakları	15
Birimlerimiz	16
Yönetim Ve İç Kontrol Sistemi	17
Lobicilik Faaliyetleri	19
Paydaş Ve GZTF Analizi	20
Stratejik Amaç Ve Hedefler	21
Faaliyetlere İlişkin Bilgi Ve Değerlendirmeler	22
2015 Yılı İş Planı Maliyet Ve Gerçekleşme Yüzdesi	26
2016 Yılı İş Planı Maliyeti	27
Yıllık Bülten(2015)	28
GRAFİKLER	
Yıllara Göre İşlem Hacmi	34
Aylara Göre İşlem Hacmi	35
2015 Yılı İşlem Maddeleri	36
Yıllara Göre Fiili Gelir	37
2015 Yılı Aylara Göre Fiili Gelir	38
2015 Aylara Göre Gelir Kalemleri	39
2014-2015 Yılı İşlem Maddeleri	40
Hububat Laboratuvarı Grafikleri	41
Toprak Laboratuvarı Grafikleri	46
2015 Yılı Salon Satış Verileri	48
2014-2015 Gelir Bütçesi Mali Analizi	49
2014-2015 Gider Bütçesi Mali Analizi	51

ÖNSÖZ

Bandırma Ticaret Borsası 76 yıldır değişimleri zamanında okuyarak, hızlı adapte olup aksiyon alarak başarılı ve öncü çizgisini devam ettirmiştir. Borsamızda geçmişten gelen deneyimleri ve gelenekleri icabı içinde bulunduğumuz dönemleri titizlikle analiz ediyoruz. Elde ettiğimiz verileri üst üste koyarak, gerektiğinde geçmişteki uygulamalarımızdan ders alarak en doğru kararları almaya çalışıyoruz.

Gururla görüyoruz ki Borsamız hububat piyasalarında Güney Marmara Bölgesi üreticisi, tüccar ve sanayicileri için güvendiği ve inandığı en önemli adreslerdendir.

Kurumsal yönetim sürecinde gerçekleştirdiğimiz dönüşüm sayesinde geleceğini planlayan, belirlediği stratejik hedeflere ulaşmaya çalışan ve bu hedeflere ulaşırken nasıl bir yol izlemesi gerektiğini bilen bir yapıya sahibiz.

2015 yılı faaliyet raporu yeni stratejik planımızın ilk performans programının uygulama sonuçlarını gösteren bir rapor olma özelliğini taşımaktadır.

İlk gün söylediğimiz gibi görevde bulunduğumuz süre içerisinde daima "şeffaf, dürüst, tarafsız, insan odaklı ve kamu çıkarını esas alan yönetim anlayışımızı" sürdüreceğimizden hiç kimsenin şüphesi olmasın. Hesap verebilirliği ön plana alan bir anlayış içerisinde hazırlanan bu raporun amacını en iyi şekilde yerine getireceğine inancım tamdır.

Yönetim Kurulu Başkanı

Halit Sezgin

ÖNSÖZ

Bir yıllık çalışma dönemimizi geride bırakırken, sabahın erken saatlerinden gün bitimine kadar ilk günkü heyecanımızla enerjimizi kullanarak çok önemli işler başardığımıza inanıyorum. Bir yıllık faaliyet raporumuzu incelediğinizde şeffaf yönetim anlayışımız doğrultusunda başta mali bütçe olmak üzere tüm faaliyetlerimizle ilgili bütün detayları göreceksiniz. Önce tasarrufu ilke edindik, ardından tüm harcamaları kontrol altına aldık.

Bu kapsamda hazırlanmış olan 2015 Yılı Faaliyet Raporu ile 2015 Yılı Performans Programında öngörülen hedeflerimizin uygulama sonuçlarını ve Borsamızda gerçekleştirilen faaliyetleri ve yürütülen hizmetleri sizlerle paylaşmış bulunuyoruz.

Tüm faaliyetlerini tam bir ekip ruhu içerisinde gerçekleştiren Bandırma Ticaret Borsasının başarılı çalışmalarında emeği geçen değerli çalışma arkadaşlarıma, bizden desteğini esirgemeyen Yönetim Kurulumuza, Meclis Üyelerimize ve üyelerimize teşekkür ederim.

Genel Sekreter

Ertunç İşbay

TEMEL YETERLİLİK

I - GENEL BİLGİLER

A. Misyon , Vizyon, İlkeler ve Politikalar

Misyonumuz: Kanun ve yönetmelikler gereğince birlikte hareket ederek toplam kalite yönetimini hedefleyen, üye memnuniyetini esas alan bunun için sürekli iyileştirme ilkesini benimseyen anlayışla çağdaş, hızlı ve güvenilir Borsacılık hizmeti sunmaktır.

Vizyonumuz: Ülkemizde ve bölgemizde Bandırma Ticaret Borsası olarak Borsacılık faaliyetlerinde öncü ve örnek bir kuruluştur.

İLKELER

Etkin Ve Kolay Hizmet Sunumu

Tüm Paydaşlara Eşit Ve Adil Yaklaşım

Kalite Bilincine Sahip Olma Ve Kalite Duyarlılığı

Sosyal Sorumluluk

İş Ve Çalışma Ahlakı

Liderlik Ve Öncülük Etme

Şeffaflık, Esneklik

Zamanındalık Ve Süreçlere Uyum

Yenilikçilik

Kalite Ve Sürekli Gelişim

Yüksek Performans

Doğruluk, Dürüstlük Ve Etik Yaklaşım

Çalışana Değer Verme

Ekip Çalışması Ve Dayanışma

Liderlik

Politikalar

Finansal Yönetim Politikası

5174 sayılı Türkiye Odalar ve Borsalar Birliği ile Odalar ve Borsalar Kanununda belirlenen yasal mevzuat çerçevesindeki çalışmalarımızı ve stratejik planımızda yer alan politika ve hedefler doğrultusunda Borsamız kaynaklarının etkili, ekonomik ve verimli bir şekilde elde edilmesi ve kullanılmasını, hesap verebilirliği ve mali saydamlığı sağlamak üzere, mali yönetiminin yapısını ve işleyişini, kamu bütçelerinin hazırlanmasını, uygulanmasını, tüm mali işlemlerin muhasebeleştirilmesini, raporlanmasını ve mali kontrolünü düzenlemektir.

İnsan Kaynakları Politikası

Kurumumuzun hedeflerine başarılı bir şekilde ulaştıracak etkin bir işgücü yapısının oluşturulması ve bu işgücünün sürekli gelişiminin sağlanması için öncü ve lider konumda olmanın getirdiği sorumluluk anlayışıyla, her çalışanın ayrı bir değer olduğunun benimsendiği, çalışanın çalışmasının karşılığını göreceği, adil, tarafsız, kayırmalara ödün vermeyen bir yönetim anlayışının sistemli bir şekilde yürütülmesini amaçlamaktadır.

Bilgi Ve İletişim Teknolojileri Politikası

Borsamızın bilgi sistemlerinde paylaşılmakta olan idari, mali ve mudi verilerinin güvenliğini korunarak iş devamlılığını sağlanması ve güvenlik ihlalden kaynaklanabilecek kanuni riskleri en aza indirgenmesi, üyelerimizin ticari yaşamlarını güvence altına almak ve Borsamızın itibarını korumayı amaçlamaktadır.

Haberleşme Ve Yayın Politikası

İç ve dış paydaşlarımızı faaliyetlerimiz, projelerimiz, görüşlerimiz vs.den açık ve anlaşılır olarak basın ve yayın kuruluşları, basılı yayın, dergi, kitapçık, web sitemiz, sosyal paylaşım ağları, SMS yöntemlerinden biri veya bir kaçıyla duyurmak, şekillendirmemizi sağlayacak düzgün, aşamalı bir süreç oluşturmaktır.

B. Yetki ve Sorumluluklar

Ticaret Borsaları 5174 sayılı Kanunda yazılı esaslar çerçevesinde borsaya dahil maddelerin alım satımı ve borsada oluşan fiyatlarının tespit, tescil ve ilânı işleriyle meşgul olmak üzere kurulan kamu tüzel kişiliğine sahip kurumlardır.

Borsanın Görevleri

- a) Borsaya dahil maddelerin, borsada alım satımını tanzim ve tescil etmek.
- b) Borsaya dahil maddelerin borsada oluşan her günlük fiyatlarını usulü dairesinde tespit e ilân etmek.
- c) Alıcı ve satıcının, teslim ve teslim alma ile ödeme bakımından yükümlülüklerini, muamelelerin tasfiye şartlarını, fiyatlar üzerinde etkili şartları ve ihtilaf doğduğunda ihtiyari tahkim usullerini gösteren ve Birliğin onayıyla yürürlüğe girecek genel düzenlemeler yapmak.
- d) Yurt içi ve yurt dışı borsa ve piyasaları takip ederek fiyat haberleşmesi yapmak, elektronik ticaret ve İnternet ağları konusunda üyelerine yol göstermek.
- e) 51 inci maddedeki belgeleri düzenlemek ve onaylamak.
- f) Borsaya dahil maddelerin tiplerini ve vasıflarını tespit etmek üzere lâboratuvar ve teknik bürolar kurmak veya kurulmuşlara iştirak etmek.
- g) Bölgeleri içindeki borsaya ilişkin örf, adet ve teamülleri tespit etmek, Bakanlığın onayına sunmak ve ilân etmek.
- h) Borsa faaliyetlerine ait konularda ilgili resmî makamlara teklif, dilek ve başvurularda bulunmak; üyelerinin tamamı veya bir kesiminin menfaati olduğu takdirde bu üyeleri adına veya kendi adına dava açmak.

ı) Rekabeti bozucu etkileri olabilecek anlaşma, karar ve uyumlu eylem niteliğindeki uygulamaları izlemek ve tespiti halinde ilgili makamlara bildirmek.

j) Mevzuatla bakanlıklara veya diğer kamu kurum ve kuruluşlarına verilen işlerin, bu Kanunda belirtilen kuruluş amaçları ve görev alanı çerçevesinde borsalara tevdi halinde bu işleri yürütmek.

k) Üyelerinin ihtiyacı olan belgeleri vermek ve bunlara ilişkin gerekli hizmetleri yapmak.

l) Yurt içi fuarlar konusunda yapılacak müracaatları değerlendirip Birliğe teklifte bulunmak.

m) Sair mevzuatın verdiği görevlerle, ilgili kanunlar çerçevesinde Birlik ve Bakanlıkça verilecek görevleri yapmak.

C. BORSAMIZ ORGANLARI

Borsanın organları aşağıda gösterilmiştir:

A- Meclis,

B- Yönetim kurulu,

C- Disiplin kurulu.

D- Komisyonlar

MECLİS

Meclisin oluşumu, süresi ve üye sayısı

Meclis, "Türkiye Odalar ve Borsalar Birliği ile Odalar ve Borsalar Organ Seçimleri Hakkında Yönetmelik" hükümlerine göre 14 üyeden oluşur. Borsanın karar ve denetim organı olan Meclisin görev süresi dört yıldır. Borsa Meclisinin ilk toplantısında, dört yıl için bir başkan ile bir başkan yardımcısı ve bir kâtip üye seçilir. Süresini bitirenler yeniden seçilebilirler. Meclis başkan ve yardımcıları, yönetim ve disiplin kurulu başkanlığına ve üyeliğine seçilemezler. Üst üste iki dönem meclis başkanlığı yapmış olanlar, aradan iki seçim dönemi geçmedikçe aynı göreve yeniden seçilemezler.

Meclisin görev ve yetkileri

a- Aynı çalışma alanı içindeki diğer borsaların görüşü alınmak kaydıyla, meclis üye tam sayısının üçte birinin veya yönetim kurulunun teklifi üzerine, uyulması zorunlu mesleki kararlar almak,

b- Bütçeyi, aylık mizan ve bütçe izleme raporunu, fasıllar arası aktarma taleplerini, ek ödeneğe ilave edilmesi veya olağanüstü ödenek konulması tekliflerini incelemek ve onaylamak,

c- Kendi üyeleri arasından dört yılda bir muhtelif teşekküllerin genel kurullarında borsayı temsil edecek delegeleri seçmek,

d- Yönetim kurulu, disiplin kurulu ile kendi üyeleri arasından ihdas edeceği komisyonların üyelerine verilecek huzur hakkını tespit etmek,

e- Borsaya dahil maddelerin asgari tescil miktarlarını tespit etmek ve Birliğin olumlu görüşü üzerine Bakanlığın onayına sunmak,

f- Kanuni süresi içinde tescil ettirilmeyen muamelelere ait cezaların makbul mazeret halinde kaldırılmasına karar vermek,

g- Gerekli görmesi halinde, borsanın maddi duran varlıkları ile nakdi varlıklarının teminat altına alınması maksadıyla emniyet sigortası yaptırmak,

h- Kanununun 39'uncu maddesi ile verilen görevleri yapmak.

YÖNETİM KURULU

Yönetim Kurulunun oluşumu, süresi ve üye sayısı

Yönetim kurulu, "Türkiye Odalar ve Borsalar Birliği ile Odalar ve Borsalar Organ Seçimleri Hakkında Yönetmelik" hükümlerine göre 5 üyeden oluşur. Borsanın yürütme organı olan yönetim kurulunun görev süresi dört yıldır. Yönetim kurulu başkanı, meclis tarafından, kendi üyeleri arasından yönetim kurulu asıl ve yedek üyeleri ile birlikte seçilir. Yönetim kurulu, seçimi izleyen ilk toplantısında, dört yıl için bir başkan yardımcısı ile bir sayman üye seçer. Süresini bitirenler yeniden seçilebilirler. Üst üste iki dönem yönetim kurulu başkanlığı yapmış olanlar, aradan iki seçim dönemi geçmedikçe aynı göreve yeniden seçilemezler.

Yönetim Kurulunun görev ve yetkileri

a-Borsanın gelir ve giderleri ile ilgili her türlü ücret tarifelerini hazırlamak ve Meclisin kabulüne sunmak,

b- Bütçeye ve Meclis kararlarına uygun olarak gerekli harcamaları yapmak,

c- Gerekli hallerde yetkilerinden bir kısmını başkana, üyelerinden birine veya birkaçına yahut genel sekretere devretmek,

d Ekonomik, mali, sosyal, kültürel ve gerekli görülen diğer konularda her türlü incelemeleri yapmak ve raporlar düzenlemek,

e- Borsanın çalışma alanına münhasır olmak üzere, gerekli gördüğü veya ilgililerin talep ettikleri maddelerin fire, zayıt ve randıman oranlarını; ilgili meslek komitesinin görüşü veya gerekli durumlarda yönetim kurulu tarafından görevlendirilecek eksper heyetinin raporu üzerine tespit etmek,

f- Kayıtlı üyelerin derecelerini incelemek ve gerekli revizyonu yapmak,

g- Bütçe dışı yapılacak harcama tekliflerini meclisin onayına sunmak,

h- Mesleki konularda görüş oluşturmak amacıyla dört ayda bir düzenlenecek il oda ve borsa yönetim kurulları ortak toplantılarına katılmak.

ı- Kanununun 41'inci maddesi ile verilen görevleri yapmak.

DİSİPLİN KURULU

Disiplin Kurulunun oluşumu, süresi ve üye sayısı

Borsa disiplin kurulu, "Türkiye Odalar ve Borsalar Birliği ile Odalar ve Borsalar Organ Seçimleri Hakkında Yönetmelik" hükümlerine göre altı asıl ve altı yedek üyeden oluşur. Disiplin kurulunun görev süresi dört yıldır."Oda ve Borsa üyelerine verilecek disiplin ve para cezaları ile disiplin kurulu ve yüksek disiplin kurulu hakkında yönetmelik "gereğince; Disiplin kuruluna seçilen üyelerin en az lise veya dengi okul mezunu olması şarttır. Disiplin kurulu, seçimden sonraki ilk toplantısında, üyeleri arasından bir başkan seçer. Gerektiğinde, başkanın veya yönetim kurulu başkanının çağrısı üzerine toplanır. Ayrıca, en az üç üyenin disiplin kurulu başkanlığına hitaben yapacağı yazılı talep üzerine disiplin kurulu, üç gün içinde başkanı, yokluğunda en yaşlı kurul üyesi tarafından toplantıya çağrılır. Disiplin kurulu toplantılarına, başkanın yokluğunda en yaşlı üye başkanlık yapar. Borsa disiplin kurulunun görevleri Kanununun 44'üncü maddesi ile düzenlenmiştir.

Temsil Yetkisi

Borsayı protokolde Meclis Başkanı veya görevlendireceği Meclis Başkan Yardımcısı temsil eder. Borsanın hukuki temsilcisi Yönetim Kurulu Başkanındır.

Komisyonlar

Komisyonların kuruluşu

Borsa meclisi, üyelerinin seçiminin kesinleşmesinden itibaren yapacağı ilk toplantısında kendi üyeleri arasından üç kişiden oluşan hesapları inceleme komisyonunu seçer. Hesapları inceleme komisyonu üyelerinin görev süresi yerlerine yenileri seçilinceye kadar devam eder. Ayrıca meclis, kendi üyeleri arasından mesleklere ve sorunlara göre ihtisas komisyonları kurabilir. Borsamızda yem ve yem hammaddeleri meslek ihtisas komisyonu, süt ve süt ürünleri meslek ihtisas komisyonu, beyaz et, kırmızı et ve yumurta meslek ihtisas komisyonu ve hububat ve yağlı tohumlar komisyonu bulunmaktadır. İhtisas komisyonları, konunun özelliğine ve ihtiyaca göre en az üç, en çok yedi üyeden oluşur. Komisyonlar ilk toplantısında üyeleri arasından bir başkan ve bir başkan yardımcısı seçer. Komisyona başkan, yokluğunda yardımcısı başkanlık eder. Komisyonlar üye tamsayısının çoğunluğuyla toplanır ve kararlar toplantıya katılanların oy çokluğuyla alınır. Toplantılarda çekimser oy kullanılmaz. Organ üyeleri için öngörülen hazirun cetveli ile toplantı devam çizelgesi ilgili komisyon başkanı tarafından tutulur ve muhafaza edilmek üzere genel sekretere verilir. Komisyon çalışmalarına izinsiz ve mazeretsiz olarak üç birleşim katılmayan üyenin durumu komisyon başkanı, yokluğunda yardımcısı tarafından bir tutanakla meclis başkanlığına bildirilir. Bu üye hakkında meclisce komisyon üyeliğinden düşürülme kararı verilebilir. Komisyonlarda üye sayısının herhangi bir nedenle toplantı yeter sayısının altına düşmesi halinde, boşalan komisyon üyelikleri için meclisce yeniden seçim yapılır.

Komisyon, çalışmalarında genel sekreter veya hizmet birimi yetkililerinin görüşüne başvurulabilir. Genel sekreter veya hizmet birimi yetkilileri komisyona yardımcı olmakla yükümlüdür. Komisyon toplantılarının hizmet binasında yapılması esastır. Zorunlu hallerde hizmet binası dışında da toplanabilir.

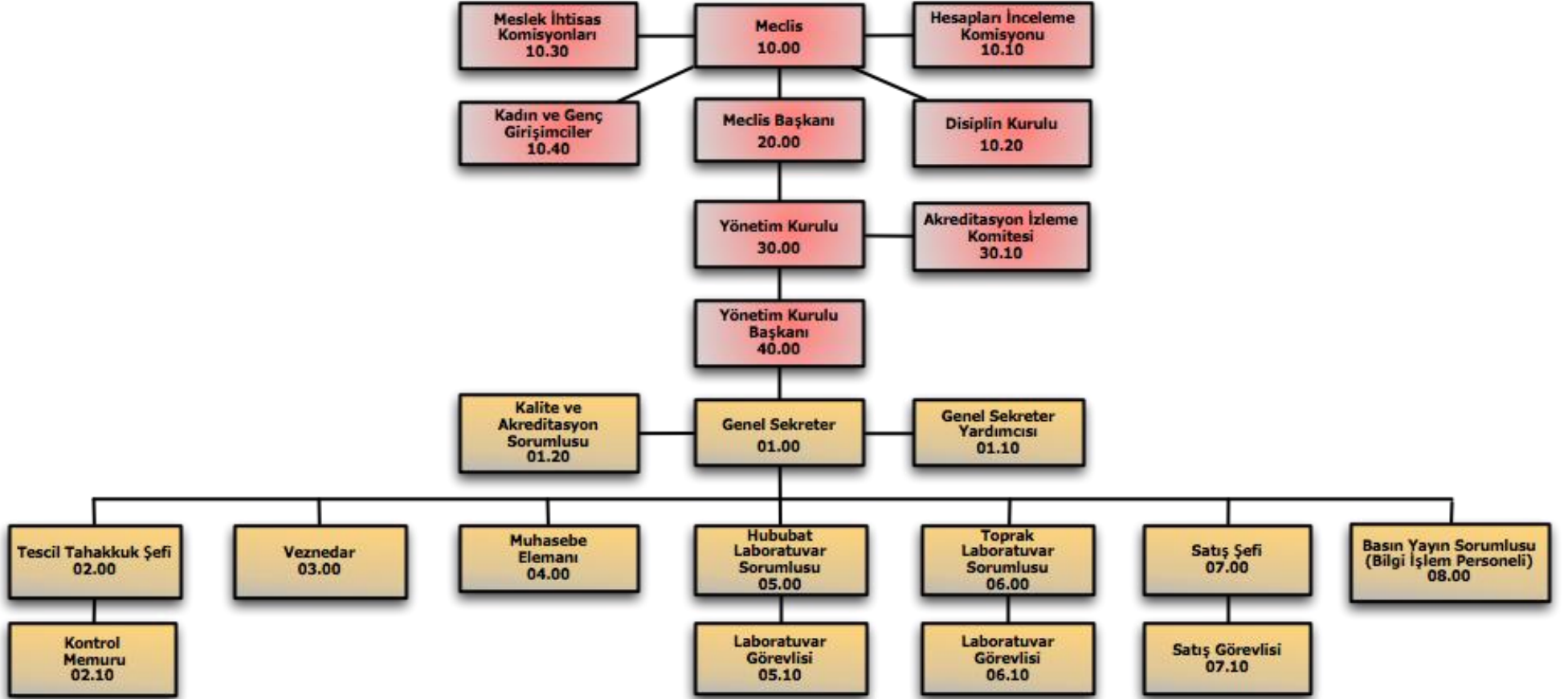
Hesapları inceleme komisyonu

Hesapları inceleme komisyonu, borsanın mali işleriyle ilgili konuları inceleyen komisyondur. Bu komisyon, borsa meclis üyeleri içinden 3, üyeden oluşur. Hesapları inceleme komisyonu, bir başkan ile bir başkan yardımcısını seçer. Komisyona başkan, yokluğunda başkan yardımcısı başkanlık eder. Hesapları İnceleme Komisyonunun meclis sözcülüğü başkan veya başkan yardımcısı veya üyelerden biri tarafından yapılır.

Hesapları inceleme komisyonunun görev ve yetkileri aşağıda gösterilmiştir:

- a- Meclis başkanı tarafından havale edilen bütçe tasarısını, meclis başkanının belirleyeceği süre içinde inceleyerek, görüşünü bir rapor halinde meclise sunmak,
- b- Meclis başkanı tarafından havale edilen kesin hesabı, meclis başkanının belirleyeceği süre içinde inceleyerek, görüşünü bir rapor halinde meclise sunmak,
- c- Gerekli gördüğünde, tahsilat ve harcamalar ile diğer muhasebe iş ve işlemlerini toplantı dönemlerinde kontrol etmek,

BANDIRMA TİCARET BORSASI ORGANİZASYON ŞEMASI



2. Bilgi ve Teknolojik Kaynaklar

A. Donanım ve Yazılım Sistemleri

Bilgi teknolojisi öğrenme ortamına temel teşkil etmektedir ve toplumdaki bireylerin yaşam boyu sürekli eğitim görmelerine bilgi dağarcıklarını ve ufuklarını genişletebilmeleri de, mesleklerine yönelik yeni beceriler kazanmalarında bilgi iletişim teknolojilerinin katkıları göz ardı edilmeyecek kadar büyüktür. Borsamız da bilgi ve teknolojiyi etkin araçlar olarak kullanarak modern Borsacılık hizmetleri sunmak ve üyelerine en iyi hizmeti sunmak amacıyla donanım ve yazılım kapasitesini her yıl geliştirmiştir.

Donanım Araçları	Sayı	Donanım Araçları	Sayı
Kişisel Bilgisayar	34	Televizyon	6
Server	3	Fotokopi Makinası	2
Yazıcı	11	Kesintisiz Güç Kaynağı	3
Tarayıcı	2	Jeneratör	1
Faks	2	Profesyonel Ses Sistemi	3
Projeksiyon	3	Güvenlik Kamera Sistemi	40

Microsoft Sürümü	Kullanılan Lisans Adedi	Microsoft Sürümü	Kullanılan Lisans Adedi
Microsoft Windows XP Professional	8	Microsoft Windows Vista Home Basic	1
Microsoft Windows 7 Professional	23	Microsoft Office SBE 2003	5
Microsoft Windows 7 Home Premium	2	Microsoft Office Home & Business 2010	5
Microsoft Windows XP Home Edition	2	Windows Server 2003 Std. R2 1-4 CPU 5Call	1
Microsoft Windows Vista Home Premium	1	Antivirüs	29

TS EN ISO 9001:2008 KALİTE YÖNETİM SİSTEMİ ÇALIŞMALARI

Borsamız 2007 yılında özel bir kuruluştan almış olduğu ISO 9001 Kalite Yönetim Belgesini 21.Haziran.2013 tarihinde yapılan başarılı denetimle Türk Standartları Enstitüsüne geçirmiş ve yapmış olduğu protokolle kalibrasyon ve sertifika hizmetlerinde TSE ile çalışmaya başlamıştır. Haziran.2015 tarihinde yapılan TSE denetimlerini başarıyla atlatmış ve belgemizi yenilemiş bulunmaktayız.

ODA/BORSA AKREDİTASYON SİSTEMİ ÇALIŞMALARI

2008 yılında akredite olan ilk 7 borsa arasında yer alan kurumumuz 3'er yıllık arayla TOBB Akreditasyon Kurulu ve bağımsız bir denetim şirketi tarafından denetime tabi tutulmaktadır. Kasım.2014 ayında yapılan belge yenileme denetiminde 60 puan alarak A Sınıfı olan Borsamız 2015 yılında yapılan törenle sertifikasını almıştır. Akreditasyon sertifikamız görünürlük esası çerçevesinde Borsamızın çeşitli yerlerine asılmıştır.

ISO/IEC 17025 AKREDİTASYON ÇALIŞMALARI

Altyapısını tamamlayan, analizleri uluslararası standartlara uygun olarak yapan Hububat laboratuvarımız 2015 yılı Ocak ayında TÜRKAK Başvurusunu yapmıştır. Mayıs.2015'te yapılan denetim sonucunda bulunan eksiklikler en kısa zamanda tamamlanmış ve Hububat laboratuvarımız 8 analizde akredite edilmiştir.

SOSYAL SORUMLULUK ANLAYIŞI

Borsamız 5174 sayılı Türkiye Odalar ve Borsalar Birliği ile Odalar ve Borsalar Kanunu ve bu kanun çerçevesinde çıkartılan yönetmelikler çerçevesinde çalışmalarını yürütmek ve üyelerine, üreticilerine hizmet etmekle kalmayıp içinde bulunduğu coğrafyanın sosyal gelişimi içinde çaba göstermektedir. Bu doğrultuda eğitimden, hayır kurumlarından sağlığa kadar uzanan geniş bir yelpazede toplum hayatını ilgilendiren konulara ilişkin maddi destek sağlamaktadır. 2015 yılında bu kapsamda yapılan destekler 121.485,28 TL.dir.

2015 YILI YAYINLARIMIZ

Borsa Dergisi: Her yıl yayınlanan üyelerimize, ülkemizdeki Oda ve Borsalara, Kamu Kurum ve Kuruluşlarına, Yurtdışı Temsilciliklerine, Büyükelçiliklere ücretsiz olarak gönderilen dergimizin faaliyetlerimiz, projelerimizi sosyal yaşama ait çeşitli tanıtım, makale ve röportajların yer aldığı bir yayın aracımızdır.

Soya Projesi Kitapçığı: Yem ve Yem Hammaddeleri Meslek İhtisas Komisyonumuzun önerisi ve Meclisimizin onayıyla bölgemizde alternatif ürün yetiştirilmesi için yapılan proje kapsamında hazırlanmıştır.

GMKA Projesi Kitapçığı: 2014 yılında GMKA'ya hazırladığımız Elektronik Salon Satış Sisteminin Modernizasyonu Projesi kapsamında ön çalışması yapılan kitapçığımız 2015 yılında dergilerimizle birlikte dağıtılmıştır.

Bültenler: Borsamız işlemleri aylık ve yıllık bültenler şeklinde hazırlanıp web sitesinde paylaşılmakta, borsalara mail olarak gönderilmektedir.

Faaliyet Raporu: Oda/Borsa Akreditasyon Sistemi kriterlerini de kapsayacak şekilde oluşturulan faaliyet raporumuz her yıl yayınlanan dergimizle birlikte gönderilmiştir.

2015 YILI BASIN YAYIN FAALİYETLERİ

Borsamız tarafından gerçekleştirilen faaliyetlerin halkımıza duyurulması amacı ile 1 adet video hazırlanmış ve web sitesinde yayınlanmaktadır. Borsamızda düzenlenen organizasyonlarda tanıtım videosunun gösterimi yapılmaktadır. Borsamızın çalışmaları, projeleri ve faaliyetleri hakkında kamuoyunu doğru bilgilendirmek amacı ile Borsamızın tüm faaliyetleri kamera ve fotoğraf makinesi aracılığıyla kayıt altına alınıp, haberleştirilerek elektronik posta, telefon, gibi araçlar üzerinden işitsel, yerel ve ulusal basın yayın kuruluşlarına, ajanslara iletilerek kamuoyu haberdar edilmiştir. Ayrıca Başkanımız ile basın yayın mensuplarının görüşmeleri, Başkanın gazete, TV, radyo kurum ve kuruluşlarına ziyaretini, radyo ve TV'lerde canlı yayınlara katılımını organize edilmiştir. Ayrıca, Basın yayın faaliyetlerinde kullanılan teknolojik cihazların hizmet kalitesini arttırmak amacıyla bakım-onarım ve yenileme çalışmaları periyodik olarak yapılmıştır.

Borsamızın faaliyetlerinin yer aldığı, video kayıtları montaj programları aracılığıyla kurgulanarak, başta ajanslar olmak üzere, yerel ve ulusal televizyon kanallarının FTP adreslerine ve sosyal medyaya haber formatında servis edilmiştir. Bu kapsamda, borsamızın faaliyet ve hizmetlerine yönelik günlük haberler, ajanslar, yerel ve ulusal medya kanalları aracılığı ile kısa zamanda kamuoyuna duyurulması sağlanmıştır.

Yönetim Kurulu Başkanımız, Yönetim Kurulu Üyeleri, Genel Sekreterimiz ve Yerel Basın katılımıyla her yıl başında yapılan periyodik toplantılarda bilgi paylaşımı yapılmıştır.

Ulusal ve yerel basında internet, gazete ve televizyon iletişim kanallarından, Borsamız hakkında çıkan haberler taranarak arşivlenmiştir. Taranan haberler, dosyalanarak yıl sonunda Kalite ve Akreditasyon çalışmalarında kullanılmak üzere Genel Sekreterlik makamına iletilmiştir.

Borsamız Kurumsal İnternet Sitesi'nde bulunan yayınların güncel tutulması sağlanarak; etkinlik, haber, duyuruların vb. siteye eklenmesi ve görsellerin oluşturulması, sayfalarının güncellenmesi çalışmaları yapılmıştır. Sosyal medya üzerinden (facebook, twitter vb.) etkinlikler ve faaliyetler kurumsal siteyle eş zamanlı olarak paylaşılmaktadır.

Bilgi Edinme Hakkı Kanunu uyarınca, Borsamıza gelen talepler alınarak ilgili birimlere iletilmekte, takibi yapılmakta ve sonucu hakkında ilgisine bilgi verilmektedir. Üyelerimiz tarafından telefon yoluyla ya da sözlü veya yazılı olarak iletilen talep ve şikâyetler, ilgili birimlere iletilerek takibi yapılmış ve sonucu hakkında ilgisine bilgi verilmiştir. Üyelerimizin beklenti ve talepleri, borsamızın üst düzey yetkililerine doğrudan ulaştırılmıştır. Bu doğrultuda 2015 yılında 3 üyemizin sorunu üst makamlarla görüşme ve yazışmalar sonrası çözümlenmiştir.

Borsamız hakkında Yerel Basında 117 adet haber, 52 adet tebrik,taziye vb.ilan yayınlanmıştır. Ulusal kanallarda ve internette 51 adet haberimiz yer bulmuştur. Borsamız Başkanı 2 kanala konuk olarak katılmış ve açıklamalarda bulunmuştur. 2015 yılında web sitemiz 46.627 kez tıklanmıştır.

3. İnsan Kaynakları

İnsan Kaynakları Yönetimi

2015 yılı sonu itibarıyla kadrolu ve sözleşmeli çalışan sayımız 11'dir. Kadrolu ve Sözleşmeli Personelimizin 1 tanesi Yüksek Lisans Mezunu, 5 tanesi Lisans Mezunu, 1 tanesi Ön Lisans Mezunu, 4 tanesi Lise mezunudur. Özel güvenlik personeli ABS Güvenlik firmasından hizmet şeklinde alınmaktadır. Kurumumuzda çalışan kadrolu ve sözleşmeli personellerimize her yılbaşında ferdi kaza sigortası yaptırılmaktadır.

Ayrıca 26 Kasım 2008 Tarih ve 2008/13-52 sayılı Meclis Kararıyla uygulanan Performans Yönetim Sistemi bulunmaktadır. Performans Yönetim Sisteminin amacı kadrolu ve sözleşmeli personellerimizin performansında artış sağlamak, iş memnuniyetini ve motivasyonunu arttırmaktır.

Personelin İstihdam Şekline ve Cinsiyete Göre Dağılımı

İstihdam Şekli	Bayan	Erkek	Toplam
Kadrolu Personel	-	2	2
Sözleşmeli Personel	2	7	9
Özel Güvenlik Personeli	-	5	5
TOPLAM	2	14	16

4. Birimlerimiz ve Görevleri

Genel Sekreterlik: Genel Sekreter, Borsa personelinin disiplin ve sicil amiridir. Genel Sekreter, mevzuat, Meclis ve Yönetim Kurulunun almış olduğu kararlar dahilinde Borsa organlarının görevlerini eksiksiz yapabilmelerini sağlamak için her türlü tedbiri almakla yükümlüdür. Genel Sekreter bütün kuruluşlarla yapılacak iş ve işlemlerle ilgili Borsayı hukuken bağlayan hukuki işlemler dışındaki her türlü yazışmalar ile kendisine Yönetim Kurulu tarafından verilen limitler dahilinde taahhütname sözleşme, vekaletname gibi hukuki işlemlerde resen imza yetkisine sahiptir.

Tescil ve İstatistik : Tescil ve İstatistik Servisi Tescil ve İstatistik Şefi, Memuru ve Bilgi İşlem Memurluğundan oluşur. Tescil ve İstatistik Şefi Servisin idari amiridir. Borsada yapılan tescil işlerinden sorumludur. Tescil işlemlerinin doğru ve hızlı bir şekilde yapılması ve gerekli istatistiki rapor ve grafiklerin oluşturulmasını sağlar. Tescil ve İstatistik Memuru Borsa içinde yapılacak alım ve satımları tanzim ve idare etmek, Tescile getirilen alım satım beyannamelerini tetkikle, usulüne uygun doldurulmuş ve Borsa'ya sorumluluk getirmeyecek olanları tescil etmek ve muameleleri bilgisayar aracılığı ile tescil ve diğer kayıtları yapmaktan sorumludur. Bilgi İşlem Memuru Borsada kullanılmakta olan, bilgi işlem cihazlarının sürekli ve düzenli şekilde kullanımından sorumludur.

Muhasebe: Muhasebe kayıtlarının kanun ve yönetmelikler kapsamında günü gününe ve muntazam olarak yapılmasından sorumludur. Üye bilgilerinin güncellenmesi, yeni üye kayıt evraklarının incelenmesi, personel dosyalarının düzenlenmesi ve güncellenmesi de bu bölümün sorumluluğundadır.

Hububat Laboratuvarı: Gerek Borsa Üyelerinin ve gerekse Müstahsillere ait ürünlerin borsa laboratuvarında kimyasal ve fiziksel analizlerinin, standartları çerçevesinde analizlerinin hızlı ve güvenilir bir şekilde yapılmasını sağlar.

Toprak Laboratuvarı: Gerek Borsa Üyelerinin ve gerekse Müstahsillere ait toprakların standartlar çerçevesinde analizlerinin hızlı ve güvenilir bir şekilde yapılarak çıkan değerlere göre gübre tavsiyesinde bulunan, üreticilerimizin gübre masraflarını en aza indirmek için çalışmalar yapar.

Özel Güvenlik ve Kantar : 5188 Sayılı Yasa ve Yönetmelikte belirtilen hükümler çerçevesinde Borsa Sitesindeki işletme ve çalışanların güvenliğinden sorumludur. Borsamız sitesi 40 adet kamera ile 24 saat izlenmektedir. Borsa giriş-çıkışları mobese kamerayla izlenmektedir. Borsamız kantarı üyelerimizin ve müstahsillerin araçlarının hızlı ve güvenilir bir şekilde tartımından sorumludur.

Satış ve İdari İşler: Borsamızda 1940 yılından bu yana salon satışı yapılmaktadır. Bu birimin görevi salon satışının hızlı ve güvenilir bir şekilde yürütülmesini sağlamaktır. 2015 yılında elektronik salon satışına geçilmiştir. Bilgi İşlem, Laboratuar ve kantar birimiyle koordineli olarak çalışmaktadır.

Kalite ve Akreditasyon: ISO 9001:2008 ve Oda/Borsa Akreditasyon sisteminin gerektirdiği belgelerin hazırlanması ve uygulanması, personel ve meclisin sistem hakkında bilgilendirilmesi için gerekli toplantıların yapılması, sistemin işlerliği için gerekli tetkiklerin planlanması ve eğitimlerin planlanması bu birimin sorumluluğundadır.

Basın-Yayın: Borsanın yazılı basın, televizyon ve radyo ile olan ilişkilerini, kamuoyu oluşturma çalışmalarını yürütmek, Borsayı ilgilendiren yayınlanmış haber, yorum, makale ve ekonomik haberleri derlemek, arşivlemek, Yerel ve ulusal basın muhabirleriyle ilişki kurmak ve ilgili yerel ve ulusal olayları izlemek, sosyal medya hesapları ve web sitesinin güncellenmesi bu birimin sorumluluğundadır.

5. Yönetim ve İç Kontrol Sistemi

İç kontrol sistemi, kurumların hedeflerine ulaşması, misyonlarını gerçekleştirme ve bu yolda ilerlerken önlerine çıkabilecek belirsizliklerin en aza indirilmesi amacıyla uygulanır. İç kontrol, kurumların sürekli değişen çevre koşulları, hizmet alanları ve öncelikleri ile gelecekte ortaya çıkabilecek tehdit unsuru olan risklerle başa çıkabilmeleri için yönetimi güçlendirir. İç kontrol, bir organizasyonda; hedeflere ulaşmak, faaliyetlerde etkinliği ve verimliliği sağlamak, mali raporlama sisteminin güvenilirliğini sağlamak gibi uygulamaların düzenlemelere uygunluğu sağlamak konularında makul güvence sağlamak üzere yöneticiler ve çalışanlar tarafından yönlendirilen ve uygulanan bir süreçtir.

TOPLANTI ADI	ÜYE SAYISI	TOPLANTI PERİYODU	TOPLANTI SAYISI	GENEL KATILIM YÜZDESİ
Meclis Toplantıları	14	Aylık	14	92,35
Yönetim Kurulu Toplantıları	5	Haftalık	52	91,54
Hesapları İnceleme Kurulu	3	3 Aylık	4	100
Stratejik İzleme Komitesi	5	3 Aylık	4	100
Personel Toplantıları	11	Aylık	12	100
YGG	7	Yılda Bir	1	100

Risk deęerlendirmesi, kurumun belirlenmiř stratejik ama ve hedeflere ulařma yolunda karřılařabileceęi muhtemel riskleri nasıl tespit ve analiz edeceęi ile belirleyeceęi bu riskleri nasıl yneteceęi ve bunlara nasıl uygun yanıtlar vereceęi ile ilgilidir. Her kurum ama ve hedeflere ulařmasını engelleyebilecek ieriden veya dıřarıdan kaynaklanan eřitli risklerle karřılařmaktadır. Kurumların bu risklere karřı hazırlıklı olmaları ve risk deęerlendirmesi yapmaları gerektięi dřnlmektedir.

Aıklama	Tehdit	nlem
Faiz Riski	Faiz oranlarının dřmesinden kaynaklı riskler	Deęiřik bankalardan faiz oranları alınarak en avantajlı vade, faiz oranına gre mevduatların deęerlendirilmesi
Kur Riski	Dvizli mali deęerde kur deęiřimlerinin yaratacaęı riskler	Kurdan kaynaklı mali deęerlerimiz bulunmamaktadır.
Kredi Riski	Kredi kullanımı sonrası oluřacak riskler	Kredi kullanılmamaktadır.
Mevzuat Riski	Tescil cretlerinin azalması veya kaldırılması	
Piyasa Riski	Ekonomik kriz sonrası yapılan hizmetler karřılıęı alınacak cretlerinde toplanmasında yařanabilecek riskler	Yapılan iřlemler karřılıęı alınacak olan cretler Ticaret Borsalarına tabi maddeler ve bu maddelerin alım-satımına iliřkin ynetmelięin 14.maddesi uyarınca peřin olarak tahsil edilmektedir.
Nakit Yetersizlięi	Borların denmemesi	Btce talimatına gre tahsil edilebilecek bedellerin srekli kontrol edilmesi
Operasyonel Risk	Bilgi eksiklięinden doęacak mali riskler	Personele gerekli eęitimlerin verilmesi
	Afetler sonrası doęacak kayıplar	Binaların ve demirbařların Afetlere karřı her yıl sigortalanması, elektronik cihazlara ECS yaptırılması, Hububat laboratuvarına Mesleki Sorumluluk Sigortası yaptırılması, 5174 Sayılı Kanunun 39.maddesinin f bendi gereęince doęal afetler sonucu Meclis kararıyla bazı alacakların tahsilatından vazgeilebilir ve harcamaları kısıtlandırabilir.

6. LOBİCİLİK FAALİYETLERİ

Günümüzde modern yönetimlerin temel özelliklerinden birisi sivil toplum kuruluşlarının karar alma sürecinin her aşamasına katılımının sağlanmış olmasıdır. Sivil toplumun karar alma sürecindeki aktörleri etkilemede kullandığı yöntemlerden biriside lobcilik faaliyetleridir. Lobcilik demokratik işleyişin içinde yer almakta ve katılımcı demokrasinin gelişmesine yardımcı olmaktadır.

Lobicilik doğrudan ve dolaylı olmak üzere iki şekilde yapılmaktadır. Doğrudan lobcilik faaliyetinde karar alıcılar ile doğrudan temasa geçmek asıldır. Burada esas olan herhangi bir yoruma yer bırakmayacak şekilde lobici ile karar alıcılar arasında temaların gerçekleşmesidir. Yüz yüze görüşme, bilgi sunma, komite oturumları, mektup gönderme, halkla ilişkiler çalışması yapma, lobiler arasında işbirliği ve koalisyonlar ise lobilerin kullandığı dolaylı yöntemlerden bazılarıdır.

TARİH	FAALİYET	SONUÇ
Şubat.2015	UMEM Beceri 10 Projesinin Yaygınlaştırılması	Üyelerimize iş gücü temini için açılan kursların yönetiminde Genel Sekreterimiz görevlidir.
Şubat.2015	Maliye Bakanlığıyla yaşanan sorunlar ve bürokraside karşılaşılan sorunlar	Üyelerimiz yaşadıkları sorunlar Bakanlığa iletilmek üzere TOBB'ye bildirilmiştir.
Şubat.2015	Alternatif Ürün Ekiminin Özendirilmesi	Soya ekiminin özendirilmesi için toplantı ve seminer düzenlenmiş, 2015 yılında da 3 üreticinin yetiştirdiği soya satış salonunda satılmıştır.
Mart.2015	Kamu-Meslek Odaları birlikteliği	03.Mart.2015 tarihinde düzenlenen toplantıda şehrimizi ilgilendiren güncel gelişmeler tartışılmış, görüşler belirtilmiş ve sonuç bildirgesi yayınlanmıştır. Sonuç bildirgesi basın yoluyla paylaşılmıştır.
Nisan.2015	Bandırma Üniversitesinin Kuruluşu	Yıllardır yapılan görüşmeler neticesinde 23.Nisan.2015'te Bandırma 17 Eylül Üniversitesi kurulmuştur.
Mayıs.2015	II Akademik Danışman Ataması	13.05.2015'te Balıkesirde düzenlenen toplantıda Borsamızın önerisiyle belirlenen danışmanda mutabakata varılmıştır.
Ekim.2015	Tavuk sakatatlarından elde edilen yemin yasaklanması suretiyle rendering tesislerine yatırım	Kanunun yürürlük tarihi 1 yıl daha uzatılmıştır.
Mayıs.2015	Kuş Gribinden etkilenen üyelerimizin talepleri iletilmiştir.	Kümes ekipman ve teçhizatlarının geliştirilmesi için hibe ve destekleme yapılmış ve uygun krediler verilmiştir.

II. PAYDAŞ VE GZTF ANALİZİ

Bandırma Ticaret Borsası stratejik planında yer alan stratejik amaçların belirlenmesinde, paydaşlar ve beklentileri büyük önem taşımaktadır. Bu nedenle ilgili paydaşların görüşlerinin plana dahil edilmesi için, durum analizine temel oluşturacak paydaş analizi yapılmıştır. Stratejik plan çalışmaları kapsamında gerçekleştirilen paydaş analizi ile paydaşlar ve etki düzeylerinin belirlenmesi amaçlanmıştır. Öncelikle paydaşlar belirlenmiştir.

2015 yılında TOBB, Resmi Kurum ve Kuruluşlar, Üniversite, Ziraat Odası, Güney Marmara Oda ve Borsalarının kurumumuzdan görüş ve beklentilerini tespit etmek amacıyla bir uygulama yapılmıştır. Gelen görüş ve önerilere göre kurumumuzun;

- Kamuoyu nezninde olumlu bir imaja sahip olduğu
- Paydaşlarıyla işbirliği halinde çalıştığı
- Paydaşlarının faaliyetlerine yeterli ölçüde katılım sağladığı
- Bölgesel ve ulusal düzeyde çeşitli politika ve stratejilerin belirlenmesine yönelik faaliyetlerde bulunduğu
- Borsamızda yapılan hizmetlerin ve eğitim seminerlerinin yeterli düzeyde olduğu
- Üyelerinin ve üreticilerinin menfaatlerini koruduğu
- Üretici ve tüccar/sanayi arasındaki uyumu ve koordinasyonu sağladığı belirtilmiştir.

Paydaşlarımız kurumumuzdan beklenti ve önerilerini;

- Ortak yürütülebilecek çalışmaların yapılması
- Bölgesel anlamda yaptığı çalışmaların devam etmesi
- İletişim konusunda elektronik ortama önem verilmesi
- Başarılı çalışmalarının devam etmesi olarak belirtmiştir.

III. STRATEJİK AMAÇ VE HEDEFLER

Borsamızın stratejik amaç ve hedeflerinin belirlenmesinde, misyonumuz, vizyonumuz, ilkelerimiz, paydaş beklentileri ve GZTF analizinden yararlanılmıştır. Buna göre faaliyetlerimiz gruplandırılmış, stratejik konu ve amaçlar belirlenmiş ve stratejik amaçlar için hedefler belirtilmiştir. Sonuçta 5 strateji 13 alt strateji ve 52 hedef belirlenmiştir.

STRATEJİ 1- MODERN BORSACILIK HİZMETLERİN GELİŞTİRİLMESİ

- ALT STRATEJİ 1.1 Elektronik Satış Salonu Uygulamasını Başlatmak
- ALT STRATEJİ 1.2 Hububat Laboratuvarının Akreditasyonunun Tamamlanması
- ALT STRATEJİ 1.3 Lisanslı Depoculuk Faaliyetlerinde Yetki Alanımızın Genişletilmesi

STRATEJİ 2- TEKNOLOJİK VE FİZİKSEL ALT YAPIMIZIN GELİŞTİRİLMESİ

- ALT STRATEJİ 2.1 Elektronik Arşivleme Sistemini Başlatmak
- ALT STRATEJİ 2.2 Borsamız Binasının Depreme Karşı Güçlendirilmesi

STRATEJİ 3- KURUMSALLAŞMA SÜRECİNİN GELİŞTİRİLMESİ

- ALT STRATEJİ 3.1 Strateji Geliştirme ve Uygulama Çalışmalarının Kurumsallaştırılması, Sürekli ve Etkin Kılınması
- ALT STRATEJİ 3.2 Paydaşlarımız ile Etkili İletişim ve İşbirliği Altyapısı
- ALT STRATEJİ 3.3 Çalışan Memnuniyetinin En Üst Düzeyde Tutulması

STRATEJİ 4- YENİLİKLERİN GELİŞTİRİLMESİ

- ALT STRATEJİ 4.1 Üreticilerimizi farklı ürün yetiştirmeye teşvik etmek
- ALT STRATEJİ 4.2 Rezerv Alanlarımızın Genişletilmesi

STRATEJİ 5. BÖLGEMİZİN TANITIMINDAKİ ROLÜMÜZÜN GELİŞTİRİLMESİ

- ALT STRATEJİ 5.1 Yurt İçi ve Yurt Dışı Fuarlara Katılım Sağlamak
- ALT STRATEJİ 5.2 Lobi Faaliyetlerinin Arttırılması
- ALT STRATEJİ 5.3 Oda ve Borsalarla Olan İlişkilerimizin En Üst Düzeyde Tutulması

III. FAALİYETLERE İLİŞKİN BİLGİ VE DEĞERLENDİRMELER

A- MALİ BİLGİLER

1. Gider Bütçesi Uygulama Sonuçları

Borsamızın 2015 yılı tahmini gider bütçesine konulan 2.500.000,00 TL ödeneğin yıl sonu harcaması 1.665.514,82 TL olarak gerçekleşmiştir (%66,62).

2015 YILI GİDER BÜTÇESİ ANA KALEMLERİ	
689 Diğer Olağandışı Giderler Hesabı	55.390,51
792 Personel Giderleri Hesabı	653.780,57
793 Dışarıdan Sağlanan Fayda Ve Hizmetler	521.816,89
794 Çeşitli Giderler Hesabı	403.523,67
795 Vergi Resim Ve Harçlar	38.602,41
TOPLAMLAR	1.665.514,82

Harcamaların fonksiyonel yüzdesine bakıldığında %3,33'ünü diğer olağandışı giderler; %39,25'ni personel giderleri; %31,33'nü dışarıdan sağlanan fayda ve hizmetler; %24,22'sini, çeşitli giderler; %1,86'sının vergi, resim ve harçlardan oluştuğu görülmektedir.

2. Gelir Bütçesi Uygulama Sonuçları

Borsamızın 2015 yılı tahmini gelir bütçesine konulan 2.500.000,00 TL'nin yıl sonu gerçekleşmesi 2.353.923,77 TL olarak gerçekleşmiştir (%94,15).

2015 YILI GELİR BÜTÇESİ ANA KALEMLERİ	
600 OLAĞAN GELİRLER HESABI	1.705.508,95
642 FAİZ GELİRLERİ HESABI	106.227,97
643 KİRA GELİRLERİ	531.470,87
645 MENKUL KIYMET SATIŞ GELİRLERİ	8.075,50
679 DİĞER OLAĞAN DIŞI GELİRLER HESABI	2.640,48
TOPLAMLAR	2.353.923,77

Gelirlerin fonksiyonel yüzdesine bakıldığında olağan gelirler %72,45'ni; faiz gelirleri % 4,51'ni; kira gelirleri %22,58'ni; menkul kıymet satış gelirleri %0,34'ünü; diğer olağandışı gelirler %0,12'sini oluşturmaktadır. Son 3 yıllık mali analiz raporu ektedir.

Bütçe Yapısı

YIL	GELİR	GİDER	FARK
2009	1.344.136,37	856.272,62	487.863,75
2010	1.509.982,24	918.276,67	591.705,57
2011	1.864.556,61	1.350.010,47	514.546,14
2012	2.294.639,83	1.316.080,33	978.559,50
2013	2.159.667,91	1.453.474,50	706.193,41
2014	2.346.846,73	1.883.607,05	463.239,68
2015	2.353.923,77	1.665.514,82	688.408,95

İştirakler

Ortaklık Payı(TL)

Gümrük Turizm İşletmeleri A.Ş.	25.000,00
Büyük Anadolu Lojistik Organizasyonlar A.Ş.	412.500,00
Çelebi Bandırma Liman İşletmesi A.Ş.	1.969.526,00
Balıkesir Üniversitesi Teknoloji Geliştirme A.Ş.	22.000,00
İştirakler Toplamı	2.429.026,00

Yıllara Göre İşlem Hacmi

Yıllar	İşlem Değeri(TL)	Artış (%)
2009	1.136.378.346,66	3,46
2010	1.558.050.570,79	27,06
2011	2.397.960.955,62	35,03
2012	2.882.893.402,92	16,82
2013	3.113.269.197,34	7,99
2014	3.139.838.262,26	0,90
2015	2.445.438.567,34	-22,11

C. BORSAMIZI TEMSİLEN KATILIM SAĞLANAN TOPLANTILAR

TOPLANTI YERİ VE KONUSU	KARAR TARİHİ VE SAYISI	KATILIMCI
Ankara / Akreditasyon Sertifika Töreni	20.01.2015;2015/3-89	Halit Sezgin, Ertunç İşbay ,Aybike Özbay
Ankara / UMEM Beceri 10	17.02.2015;2015/7-93	Ertunç İşbay
Ankara / Yetkili Sınıflandırıcı Lab. Personeli Eğitimi	10.03.2015;2015/10-96	K.Şazi Sönmezer ,Eyyüp Arslan
Balıkesir / İstişare Toplantısı	24.03.2015;2015/12-98	İsmail Tunçbilek, Halit Sezgin
Ankara / Lisanslı Depo Çalıştayı	24.03.2015;2015/12-98	Ertunç İşbay
Ankara/ YOİKK Finansmana Erişim Çalışma Grubu	06.04.2015;2015/14-100	Raif Ocak
Ankara / YOİKK Finansmana Erişim Çalışma Grubu	21.04.2015; 2015/16-102	Raif Ocak
Balıkesir / Gelişen Kentler Zirvesi	21.04.2015; 2015/16-102	Halit Sezgin, Ertunç İşbay
Ankara / Genel Kurul	27.04.2015; 2015/17-103	TOBB Delege, Meclis Bşk. Genel Sek.
Burhaniye / Balıkesir İli Yön. Krl. Bşk. Toplantısı	26.05.2015; 2015/21-107	İsmail Tunçbilek, Halit Sezgin
Ankara/ Genel Kurul	30.06.2015; 2015/26-112	İsmail Tunçbilek, Halit Sezgin
Susurluk/ Yön. Kr. Bşk. Top.	18.08.2015; 2015/33-119	İsmail Tunçbilek, Halit Sezgin
Erdek Oda/Borsa Bşk İstişare	13.10.2015; 2015/41-127	İsmail Tunçbilek, Halit Sezgin
Ankara/ ELUS Sorunları	27.10.2015; 2015/43-129	Ertunç İşbay
Ankara / Akreditasyon Standardı	17.11.2015; 2015/46-132	Ertunç İşbay, Aybike Özbay

ÇEŞİTLİ KOMİSYONLARDA ve ŞİRKETLERDE BORSAMIZI TEMSİLE YETKİLİ MECLİS ÜYELERİ

İlçe Trafik Komisyonu	: H.Cengiz Küçükköseleci
Gençlik Hizmetleri Üst Kurulu	: Halit Sezgin
Adalet Komisyonu	: Hamdi Selçuk
Bandırma Kent Konseyi	: Mehmet Aytekin, Can Ata Tan
İ.İ.B.F Yüksek Öğrenim Vakfı	: İsmail Tunçbilek
Kütlü Pamukta Kirlenmeyi Önleyici Komisyon	: Ahmet Turan
Büyük Anadolu Organizasyonlar A.Ş.	: Halit Sezgin

UMEM Yönetim Kurulu	: Ertunç İşbay
TOBB YOİKK	: Raif Ocak
Lisanslı Depoculuk Tazmin Fonu	: Halit Sezgin
Bandırma Çelebi Limanı A.Ş.	: Halit Sezgin
TOBB Borsa Konseyi	: Halit Sezgin
Gümrük ve Turizm İşletmeleri A.Ş.	: Halit Sezgin
Kültür Eğitim Vakfı	: Halit Sezgin
Hesapları İnceleme Komisyonu	: Hayri Çelik, Mehmet Aytekin, Recep Güngör
Hububat, Baklagil ve Yağlı Tohumlar Komisyonu	: Şükrü Funda, Hamdi Selçuk
Beyaz Et, Yumurta, Kırmızı Et Komisyonu	: Hayri Çelik
Yem ve Yem Hammaddeleri Komisyonu	: Raif Ocak, Recep Güngör
GMKA Kalkınma Kurulu	: Halit Sezgin

IV- 2015 YILI İŞ PLANI MALİYET VE GERÇEKLEŞME YÜZDESİ

STRATEJİK AMAÇ 1:		MODERN BORSACILIK HİZMETLERİN GELİŞTİRİLMESİ					
		Performans Göstergesi	Hedef Performans	Gerçekleşme Durumu	Gerçekleşme Oranı	Planlanan Maaliyet	Gerçekleşen Maaliyet (TL)
HEDEF 1.2	Hububat Laboratuvarının Akreditasyonunun Tamamlanması	Denetimde Minör-Majör Hata Sayısı	25	5	100%	20.000,00 TL	21.149,50 TL
		Akredite Olunan Analiz Sayısı	8	8	100%		
HEDEF 1.3	Lisanslı Depoculuk Faaliyetlerinde Yetki Alanımızın Genişletilmesi	Yetki belgesinin kapsamının genişletilmesi	1	1	100%	2.000,00 TL	750,00 TL
		Lisanslı Depoculuk faaliyetleri kapsamında aracılık yapacak şirket veya komisyoncu/ajan/simsar	1	0	0%	5.000,00 TL	0,00 TL
STRATEJİK AMAÇ 3:		KURUMSALLAŞMA SÜRECİNİN GELİŞTİRİLMESİ					
HEDEF 3.1	Strateji Geliştirme ve Uygulama Çalışmalarının Kurumsallaştırılması, Sürekli ve Etkin Kılınması	Stratejik İzleme Komitesi Toplantıları	4	4	100%	2.000,00 TL	400,00 TL
HEDEF 3.2	Paydaşlarımız ile Etkili İletişim ve İşbirliği Altyapısı	Eğitim, panel ve seminer sayısı	16	14	88%	40.000,00 TL	38.163,32 TL
HEDEF 3.3	Çalışan Memnuniyetinin En Üst Düzeyde Tutulması	Performans Yönergesi genel başarı oranı	85	81	95%	70.000,00 TL	25.526,00 TL
		Personele Yönelik Düzenlenen Eğitim Sayısı	8	7	88%		
		Personel Memnuniyet oranı	93	87	94%		
STRATEJİK AMAÇ 4:		YENİLİKLERİN GELİŞTİRİLMESİ					
HEDEF 4.1	Üreticilerimizi farklı ürün yetiştirmeye teşvik etmek	Alternatif ürün ekimi için düzenlenen eğitim,seminer sayısı	2	2	100%	1.000,00 TL	800,00 TL
HEDEF 4.2	Rezerv Alanlarımızın Genişletilmesi	Arazi ve arsa sayımızda artış	1	1	100%		815.000,00 TL
STRATEJİK AMAÇ 5:		BÖLGEMİZİN TANITIMINDAKİ ROLÜMÜZÜN GELİŞTİRİLMESİ					
HEDEF 5.1	Yurt İçi ve Yurt Dışı Fuarlara Katılım Sağlamak	Fuar Katılım Sayısı	3	1	33%	40.000,00 TL	0,00 TL
HEDEF 5.2	Lobi Faaliyetlerinin Arttırılması	Lobi Faaliyet Çizelgesi	6	7	100%	15.000,00 TL	9.408,27 TL
HEDEF 5.3	Oda ve Borsalarla Olan İlişkilerimizin En Üst Düzeyde Tutulması	TOBB,Oda ve Borsa Toplantı, Eğitim ve Seminer sayısı	16	15	94%	25.000,00 TL	21.374,59 TL

2014-2017 Yılları Stratejik Planımızdan türetilen 2015yılı iş planımızdaki hedeflere ulaşma oranı %76; Maliyet gerçekleşme oranı %53,44'dür.

IV- 2016 YILI İŞ PLANI MALİYETİ

STRATEJİK AMAÇ 2:		TEKNOLOJİK VE FİZİKSEL ALT YAPIMIZIN GELİŞTİRİLMESİ					
		Performans Göstergesi	Hedef Performans	Gerçekleşme Durumu	Gerçekleşme Oranı	Planlanan Maliyet	Gerçekleşen Maliyet (TL)
HEDEF 2.1	Elektronik Arşivleme Sistemine Geçiş Yapmak	Arşivleme Sistemi için alınacak tekliflerin değerlendirilmesinin tamamlanma oranı	100%			95.000,00 TL	
		Taranacak Belge Adedi	60000				
HEDEF 2.2	Borsamız Binasının Depreme Karşı Güçlendirilmesi	Bina Tespit Çalışmasının Tamamlanma Oranı (%)	100%			380.000,00 TL	
		Kurum Görüşlerinin Derlenme Oranı (%)	100%				
		Etüt Raporlarının Hazırlanma Oranı (%)	100%				
STRATEJİK AMAÇ 3:		KURUMSALLAŞMA SÜRECİNİN GELİŞTİRİLMESİ					
HEDEF 3.1	Strateji Geliştirme ve Uygulama Çalışmalarının Kurumsallaştırılması, Sürekli ve Etkin Kılınması	Stratejik İzleme Komitesi Toplantıları	4			2.000,00 TL	
HEDEF 3.2	Paydaşlarımız ile Etkili İletişim ve İşbirliği Altyapısı	Eğitim, panel ve seminer sayısı	18			50.000,00 TL	
HEDEF 3.3	Çalışan Memnuniyetinin En Üst Düzeyde Tutulması	Performans Yönergesi genel başarı oranı	87			48.000,00 TL	
		Personele Yönelik Düzenlenen Eğitim Sayısı	8				
		Personel Memnuniyet oranı	95				
STRATEJİK AMAÇ 4:		YENİLİKLERİN GELİŞTİRİLMESİ					
HEDEF 4.2	Rezerv Alanlarımızın Genişletilmesi	Arazi ve arsa sayımızda artış	1			125.000,00 TL	
STRATEJİK AMAÇ 5:		BÖLGEMİZİN TANITIMINDAKİ ROLÜMÜZÜN GELİŞTİRİLMESİ					
HEDEF 5.1	Yurt İçi ve Yurt Dışı Fuarlara Katılım Sağlamak	Fuar Katılım Sayısı	2			6.000,00 TL	
HEDEF 5.2	Lobi Faaliyetlerinin Arttırılması	Lobi Faaliyet Çizelgesi	8			15.000,00 TL	
HEDEF 5.3	Oda ve Borsalarla Olan İlişkilerimizin En Üst Düzeyde Tutulması	TOBB,Oda,Borsa Toplantı, Eğitim ve Seminer sayısı	18			13.000,00 TL	

	MİKTARI	TUTARI	ADET
BUĞDAYLAR	269.984.929,00 KG	218.003.397,26	5.839
ANADOLU BEYAZ SERT BUĞDAY	9.578.485,00 KG	8.154.570,88	402
ANADOLU KIRMIZI SERT BUĞDAY	62.252.735,00 KG	54.413.765,60	1.449
BUĞDAY İTHAL	53.805.816,00 KG	47.443.688,81	199
BUĞDAY(TOHUMLUK)	24.000,00 KG	28.800,00	1
DİĞER BEYAZ BUĞDAY	75.327.144,00 KG	62.411.891,33	2.654
DİĞER KIRMIZI BUĞDAY	18.719.720,00 KG	15.281.000,98	794
DÜŞÜK VASIFLI BEYAZ EKMEKLİK BUĞDAY	48.846.159,00 KG	29.460.746,13	320
DÜŞÜK VASIFLI KIRMIZI EKMEKLİK BUĞDAY	1.430.870,00 KG	808.933,53	20
PİRİNÇLER	55.572.220,50 KG	79.952.615,96	571
ÇELTİK	45.933.218,00 KG	51.816.255,49	60
PİRİNÇ	9.639.002,50 KG	28.136.360,47	511
DİĞER HUBUBATLAR	278.208.904,00 KG	166.167.994,23	1.507
ARPA	70.801.777,00 KG	46.680.909,69	410
MISIR	206.699.237,00 KG	119.094.104,95	1.095
YULAF	707.890,00 KG	392.979,59	2
BUĞDAY UNLARI	70.279.049,00 KG	88.596.864,45	141
UN	70.279.049,00 KG	88.596.864,45	141
DİĞER HUBUBAT MAMULL	142.177.756,00 KG	63.226.921,83	471
BONKALİT	4.497.540,00 KG	3.247.784,25	82
BUĞDAY KEPEĞİ (İTHAL)	132.047.046,00 KG	57.183.843,76	348
KIRIK (MISIR)	43.720,00 KG	29.330,20	2
KIRIK BUĞDAY	40.340,00 KG	29.252,40	2
PİRİNÇ (KIRIK)	37.025,00 KG	30.926,75	5
RAZMOL	5.512.085,00 KG	2.705.784,47	32
BAKLİYATLAR	33.032,00 KG	75.006,47	12
BAKLA	5.192,00 KG	8.034,00	2
FASULYE	1.880,00 KG	11.414,70	2
MERCİMEK	8.100,00 KG	19.530,00	1
NOHUT (KG)	17.860,00 KG	36.027,77	7
YAĞLI TOHULAR	443.789.628,00 KG	530.145.904,11	4.278
AYÇİÇEĞİ	48.740.265,00 KG	72.303.079,76	3.194
KANOLA	9.571.090,00 KG	12.678.452,56	518
KETEN TOHUMU	500.000,00 KG	496.879,83	1
KETENCİK TOHUMU	3.878.884,00 KG	3.874.038,99	4
KOLZA TOHUMU (İTHAL)	11.126.300,00 KG	12.893.731,13	5
KOLZA(RAPİSTA)	172.970,00 KG	228.464,86	8
SOYA FASL.(ithal)	367.759.890,00 KG	424.218.146,30	507
ZEYTİN(yağlık)	2.040.229,00 KG	3.453.110,68	41
NEBATİ YAĞLAR	40.441.969,00 LİTRE	101.238.383,18	870
AYÇİÇEK YAĞI	9.600.523,00 LİTRE	35.194.226,22	117
SOYA YAĞI	30.758.800,00 LİTRE	65.427.159,27	695
ZEYTİNYAĞ	82.646,00 LİTRE	616.997,69	58

	MİKTARI	TUTARI	ADET
TEKSTİL HAMMADDELERİ	7.533,00 KG	11.060,97	4
PAMUK (çekirdekli)	7.533,00 KG	11.060,97	4
B.BAŞ ve K.BAŞ HAY.DERİLER	3.375,00 ADET	22.087,50	3
KEÇİ DERİSİ	75,00 ADET	337,50	1
KOYUN DERİSİ	2.700,00 ADET	12.150,00	1
KUZU DERİSİ	600,00 ADET	9.600,00	1
B.BAŞ ve K.BAŞ HAY.DERİLER	5.195,00 KG	16.779,75	2
SIĞIR DERİSİ	3.115,00 KG	10.123,75	1
YAPAK	2.080,00 KG	6.656,00	1
KÜSPELER	313.054.474,57 KG	276.449.885,37	2.809
AYÇİÇEK KÜSP.	91.324.293,57 KG	62.095.558,42	310
SOYA FAS.KÜSP.	138.840.323,00 KG	178.520.531,44	792
ŞEKER PAN. KÜS.	82.014.734,00 KG	34.632.246,16	1.613
TAM.YAĞ.SOYA FAS.(fulfet)	240.900,00 KG	336.325,15	35
YAĞLI SOYA	634.224,00 KG	865.224,20	59
B.BAŞ HAYVANLAR(canlı)	4.533,00 ADET	15.841.225,30	545
DANA	1.587,00 ADET	6.569.163,12	366
DÜVE	254,00 ADET	1.002.966,50	63
İNEK	355,00 ADET	1.767.812,48	62
SIĞIR	2.337,00 ADET	6.501.283,20	54
B.BAŞ HAYVANLAR(canlı)	46.452,00 KG	854.671,68	34
DANA (Ayaktan)	6.635,00 KG	138.694,93	12
SIĞIR(Ayaktan)	39.817,00 KG	715.976,75	22
K.BAŞ HAYVANLAR(canlı)	2.744,00 ADET	1.267.180,35	128
KOÇ	8,00 ADET	4.599,00	2
KOYUN	1.561,00 ADET	752.154,90	37
KUZU	1.135,00 ADET	504.179,45	84
OĞLAK	40,00 ADET	6.247,00	5
K.BAŞ HAYVANLAR(canlı)	6.602,00 KG	94.659,71	13
KOÇ (AYAKTAN)	2.939,00 KG	45.351,00	11
KOYUN (AYAKTAN)	3.660,00 KG	48.108,71	1
KUZU (Ayaktan)	3,00 KG	1.200,00	1
KÜMES HAYVANLAR(canlı)	2.672.734,00 ADET	17.609.452,73	171
HİNDİ PALAZI	1.934.455,00 ADET	16.249.770,69	115
CİVCİV	2.500,00 ADET	5.529,75	1
TAVUK(çıkma)	735.779,00 ADET	1.354.152,29	55
KÜMES HAYVANLAR(canlı)	66.930,00 KG	486.370,00	10
PİLİÇ (CANLI)	66.930,00 KG	486.370,00	10
B.BAŞ ve K.BAŞ HAY.ETLERİ ve MAM.	1.073.527,72 KG	24.603.869,81	258
DANA ETİ	731.008,50 KG	17.929.926,25	173
DÜVE ETİ	20.026,00 KG	433.308,77	11
İNEK ETİ	219.495,50 KG	4.555.618,42	23

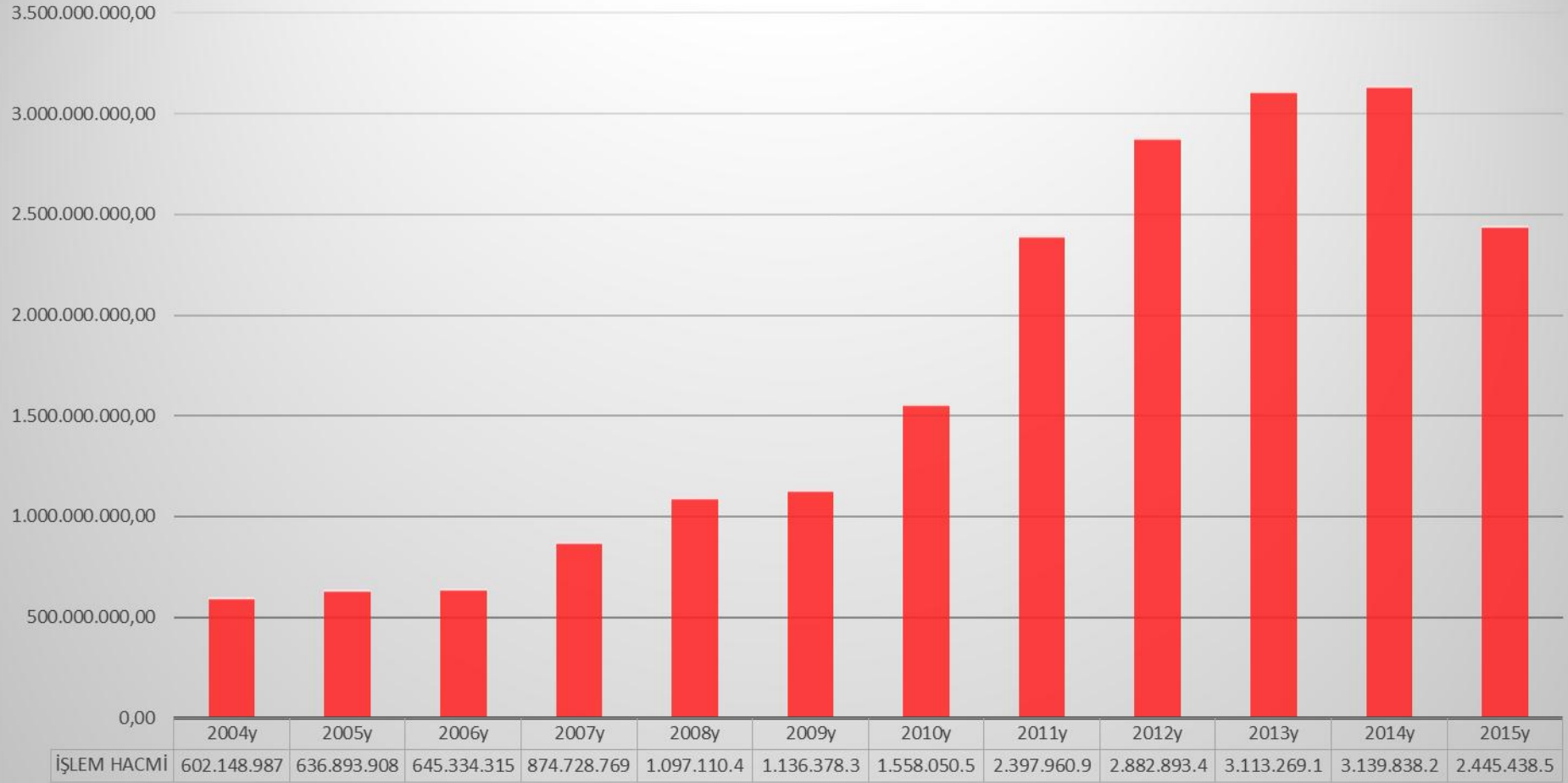
	MİKTARI	TUTARI	ADET
KOYUN ETİ	89.476,00 KG	1.417.464,49	26
KUZU ETİ	7.739,72 KG	149.020,88	22
SIĞIR ETİ	5.782,00 KG	118.531,00	3
KÜMES HAY.ETLERİ ve MAM.	56.000.503,68 KG	271.479.010,45	1.229
PİLİÇ ETİ VE PARÇALARI	56.000.503,68 KG	271.479.010,45	1.229
PEYNİRLER	4.406.221,78 KG	49.239.294,13	4.472
PEYNİR (MİHALİÇ)	13.865,18 KG	242.385,81	163
LOR	521.321,00 KG	1.131.466,16	607
PEYNİR (KEÇİ)	120,00 KG	2.604,78	8
PEYNİR (SEPET)	2.707,60 KG	45.499,50	72
PEYNİR(beyaz)	3.861.074,00 KG	47.703.644,76	3.579
PEYNİR(kaşar)	6.923,20 KG	105.607,32	41
PEYNİR(kelle)	30,80 KG	585,20	1
PEYNİR(tulum)	180,00 KG	7.500,60	1
YUMURTALAR	607.892.405,00 ADET	158.464.001,54	6.386
YUMURTA	521.543.977,00 ADET	122.516.579,95	6.250
YUMURTA (KIRIK)	42.905.230,00 ADET	4.624.361,84	68
YUMURTA (Bıldırcın)	240,00 ADET	40,00	2
YUMURTA(hindi yum.damızlık)	1.562.600,00 ADET	8.468.939,08	53
YUMURTA(tavuk yum.damızlık)	41.880.358,00 ADET	22.854.080,67	13
ZEYTİNLER	27.398.427,50 KG	115.760.793,00	445
ZEYTİN	14.694.251,00 KG	52.608.641,13	70
ZEYTİN (SELE)	9.380,00 KG	91.701,61	41
ZEYTİN PRİNASI	3.845,00 KG	306,34	2
ZEYTİN(salamura)	12.494.493,00 KG	61.939.592,32	48
ZEYTİN(siyah sofralık)	186.836,50 KG	1.030.134,93	206
ZEYTİN(yeşil sofralık)	9.622,00 KG	90.416,67	78
SEBZELER	9.316.574,60 KG	4.420.947,36	126
PATATES	5.901.030,00 KG	2.695.404,90	41
SOĞAN	3.318.566,60 KG	1.641.558,96	47
SOĞAN(kırmızı)	96.978,00 KG	83.983,50	38
KURU MEYVALAR	6.865,50 KG	74.257,40	14
CEVİZ	6.865,50 KG	74.257,40	14
SU ÜRÜNLERİ	5.940.046,65 KG	21.197.639,15	576
AHTOPOT	4.600,00 KG	36.800,00	1
BAKALVERO	1.378,00 KG	10.720,00	8
BALIK (KARIŞIK)	173.923,00 KG	1.694.249,02	12
ÇİNEKOP	7.005,50 KG	139.809,46	13
DENİZ HIYARI	10.528,00 KG	103.358,00	6
DENİZ SALYANGOZ ETİ (DONDURULMUŞ)	19.740,00 KG	373.189,91	1
DENİZ SALYANGOZU	780.611,00 KG	1.694.249,02	11
DİL BALIĞI	39,00 KG	960,00	2

	MİKTARI	TUTARI	ADET
FENER BALIĞI	776,00 KG	3.070,00	4
GÜMÜŞ BALIĞI	558.370,00 KG	629.936,86	11
HAMSI	180.236,50 KG	918.961,88	31
İSTAVRIT	29.255,63 KG	13.262,00	19
KADİFE TAZE	6.631,00 KG	13.262,00	1
KARİDES	486.142,00 KG	5.364.640,82	249
KEREVİT	38.541,00 KG	487.148,30	7
KOLYOZ	665,00 KG	3.950,00	1
KURBAĞA	280.531,00 KG	3.843.251,65	16
LEVREK	28,00 KG	620,00	2
LÜFER	804,29 KG	18.670,00	7
MEZGİT	379,00 KG	4.455,00	2
MİDYE	8.995,00 KG	89.971,00	2
PALAMUT	9.515,73 KG	153.757,50	15
PAVURYA	3.325,00 KG	25.404,50	2
SALYANGOZ	658.643,00 KG	1.593.526,00	8
SALYANGOZ ETİ (DONDURULMUŞ)	19.199,00 KG	461.285,69	1
SARDALYA	84.428,00 KG	265.635,33	28
SARPA	60,00 KG	300,00	1
SAZAN	2.515.423,00 KG	2.636.600,21	101
SUDAK BALIĞI	10.000,00 KG	175.200,00	1
SÜBYE	38.660,00 KG	354.170,00	4
TEKİR	11,00 KG	210,00	1
TORİK	56,00 KG	1.510,00	2
USKUMRU	5.131,00 KG	62.625,00	2
YENGEÇ	6.270,00 KG	21.945,00	2
ZARGANA	146,00 KG	935,00	2
İSTEĞE BAĞLI TESCİL İŞLEMLERİ	283.198.459,08 KG	240.468.377,67	3.812
DİĞER HUBUBAT MAMÜLLERİ	169.505.075,00 KG	108.764.593,08	1.907
BEZELYE KEPEĞİ	1.165.994,00 KG	603.526,42	7
D.D.G.S. (BUĞDAY)	593.500,00 KG	424.263,11	5
D.D.G.S. (MISIR)	71.010.714,00 KG	59.534.221,62	1.212
KANOLA KÜSPESİ	3.489.990,00 KG	2.808.384,15	83
KOLZA KÜSPESİ	179.900,00 KG	245.512,00	6
MISIR GLUTENİ	48.077.560,00 KG	27.750.850,77	389
MISIR GRİZİ	63.940,00 KG	37.179,56	3
MISIR KEPEĞİ	4.500.630,00 KG	2.763.347,52	64
MISIR SLAJI	13.582.317,00 KG	1.898.890,57	123
PALM ÇEKİRDEĞİ KÜSPESİ (İTHAL)	7.875.000,00 KG	3.982.286,12	3
PİRİNÇ KEPEĞİ	8.705.750,00 KG	4.511.671,22	8
SOYA KABUĞU	6.959.780,00 KG	2.851.867,57	3
ŞEKER PANCARI MELASI	3.300.000,00 KG	1.352.592,45	1

	MİKTARI	TUTARI	ADET
BİTKİSEL YAĞLAR	5.851.070,00 KG	15.447.223,07	28
KANOLA YAĞI (ham)	2.136.060,00 KG	5.503.308,09	8
KOLZA YAĞI (HAM)	1.635.960,00 KG	3.881.090,45	6
KETENCİK YAĞI (HAM)	258.420,00 KG	541.841,27	3
ASPIR YAĞI (HAM)	1.820.630,00 KG	5.520.983,26	11
HAYVANSAL YAĞLAR	133.771,00 KG	499.825,47	33
SADE YAĞ	1.560,00 KG	20.222,22	3
TEREYAĞ	12.591,00 KG	168.599,03	29
HAM YAĞ	119.620,00 KG	311.004,22	1
YAĞLI TOHUMLAR	5.399.530,00 KG	4.745.315,04	6
ASPIR TOHUMU	5.399.530,00 KG	4.745.315,04	6
DİĞER HAMMADDELER	13.000,00 KG	780,00	2
ÇELTİK KABUĞU	13.000,00 KG	780,00	2
SÜTLER	56.864.928,05 LİTRE	66.353.208,48	618
İNEK SÜTÜ	56.613.235,90 LİTRE	65.886.032,03	566
KEÇİ SÜTÜ	198.025,15 LİTRE	335.683,50	39
KOYUN SÜTÜ	53.667,00 LİTRE	131.492,95	13
SEBZELER ve TOHUMLAR	7.380,00 ADET	3.746,50	4
MAYDONOZ	7.380,00 ADET	3.746,50	4
SEBZELER ve TOHUMLAR	35.809.405,00 KG	9.139.745,74	142
BEZELYE	2.000,00 KG	12.000,00	1
BEZELYE TOHUMU	8.152,00 KG	63.941,00	6
BİBER (KIRMIZI)	1.284.075,00 KG	871.958,43	27
BİBER TOHUMU	2,00 KG	140,00	1
BİBER(çarli)	14.230,00 KG	7.663,60	2
BİBER(dolma)	63.910,00 KG	114.652,00	1
DEREOTU TOHUMU	2.419,50 KG	2.172,75	3
DOMATES	447.492,00 KG	275.591,14	9
DOMATES(Salçalık)	33.490.549,00 KG	6.532.942,74	41
ISPANAK	5.875,00 KG	3.752,25	1
KABAK	5.000,00 KG	7.275,00	5
MARUL	20.106,00 KG	17.877,00	6
MAYDANOZ TOHUMU	1.160,00 KG	17.780,00	4
PATLICAN	2.210,00 KG	5.304,00	1
ROKA TOHUMU	6.825,00 KG	55.525,00	9
SARIMSAK	7.000,00 KG	5.980,00	3
SOĞAN TOHUMU	443.161,50 KG	1.108.001,83	13
TERE TOHUMU	5.183,00 KG	36.149,00	8
TURP TOHUMU	55,00 KG	1.040,00	1
YAŞ MEYVELER	2.974.755,00 KG	2.724.866,24	318
ARMUT	23.250,00 KG	21.537,50	4
AYVA	3.500,00 KG	3.100,00	3

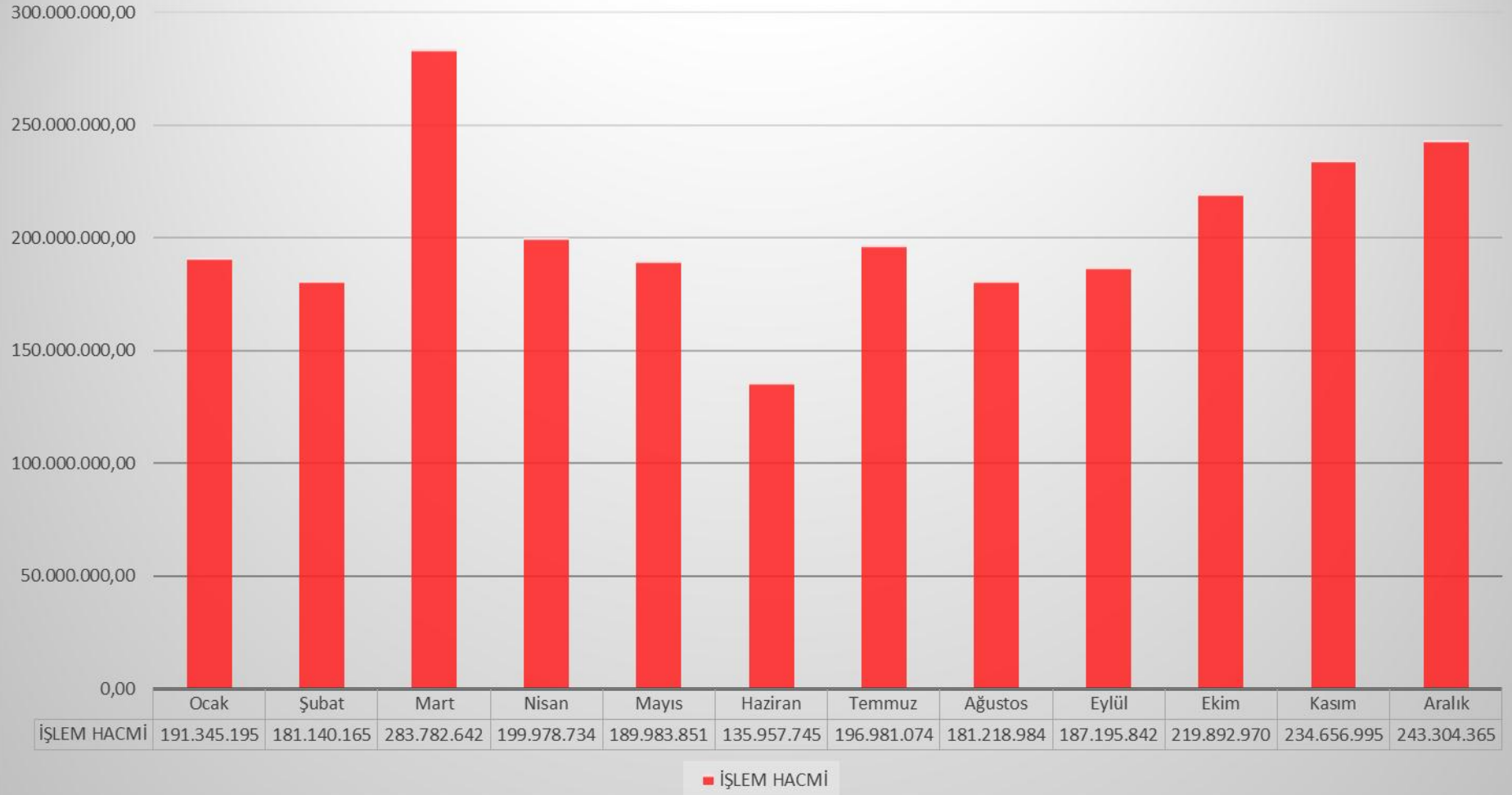
	MİKTARI	TUTARI	ADET
ELMA	343.388,00 KG	273.821,44	89
ERİK	5.030,00 KG	14.302,50	9
KARPUZ	320.700,00 KG	79.280,00	4
KAVUN	77.650,00 KG	12.326,67	1
KAVUN TOHUMU	12,00 KG	240,00	1
KAYISI	46.743,00 KG	60.528,75	3
KİRAZ	29.235,00 KG	41.175,50	18
KİVİ	21.000,00 KG	14.700,00	1
LİMON	864.900,00 KG	907.398,73	9
MANDALİN	157.721,00 KG	105.910,70	17
NAR	160,00 KG	280,00	1
NEKTAR	26.042,00 KG	48.764,80	73
PORTAKAL	415.068,00 KG	305.388,90	3
ŞEFTALİ	65.776,00 KG	96.431,00	41
ÜZÜM	574.580,00 KG	739.679,75	41
KURU MEYVELER	6.113,00 KG	10.160,03	7
KESTANE	4.331,00 KG	7.299,00	5
İNCİR (KURU)	1.782,00 KG	2.861,03	2
TURŞULAR VE KONSERVELER	3.800,00 KG	6.645,00	3
SALATALIK (turşu)	1.600,00 KG	3.500,00	2
BİBER (turşu)	2.200,00 KG	3.145,00	1
FİDANLAR	4.593.616,00 ADET	31.797.210,27	681
BADEM FİDANI	36.879,00 ADET	148.771,84	11
CEVİZ FİDANI(aşılı)	4.537.704,00 ADET	31.528.381,02	667
ELMA FİDANI (aşılı)	3.873,00 ADET	14.847,01	1
VİŞNE FİDANI	15.160,00 ADET	105.210,40	2
DİĞERLERİ	2.036.016,03 KG	975.058,75	63
FIĞ OTU	21.750,00 KG	8.896,05	2
MERA OTU	106.125,00 KG	40.657,99	5
MISIR ÖZÜ (İTHAL)	27.160,00 KG	37.480,80	1
SAMAN	884.639,03 KG	245.270,62	23
YONCA OTU	996.342,00 KG	642.753,29	32

YILLARA GÖRE İŞLEM HACMİ

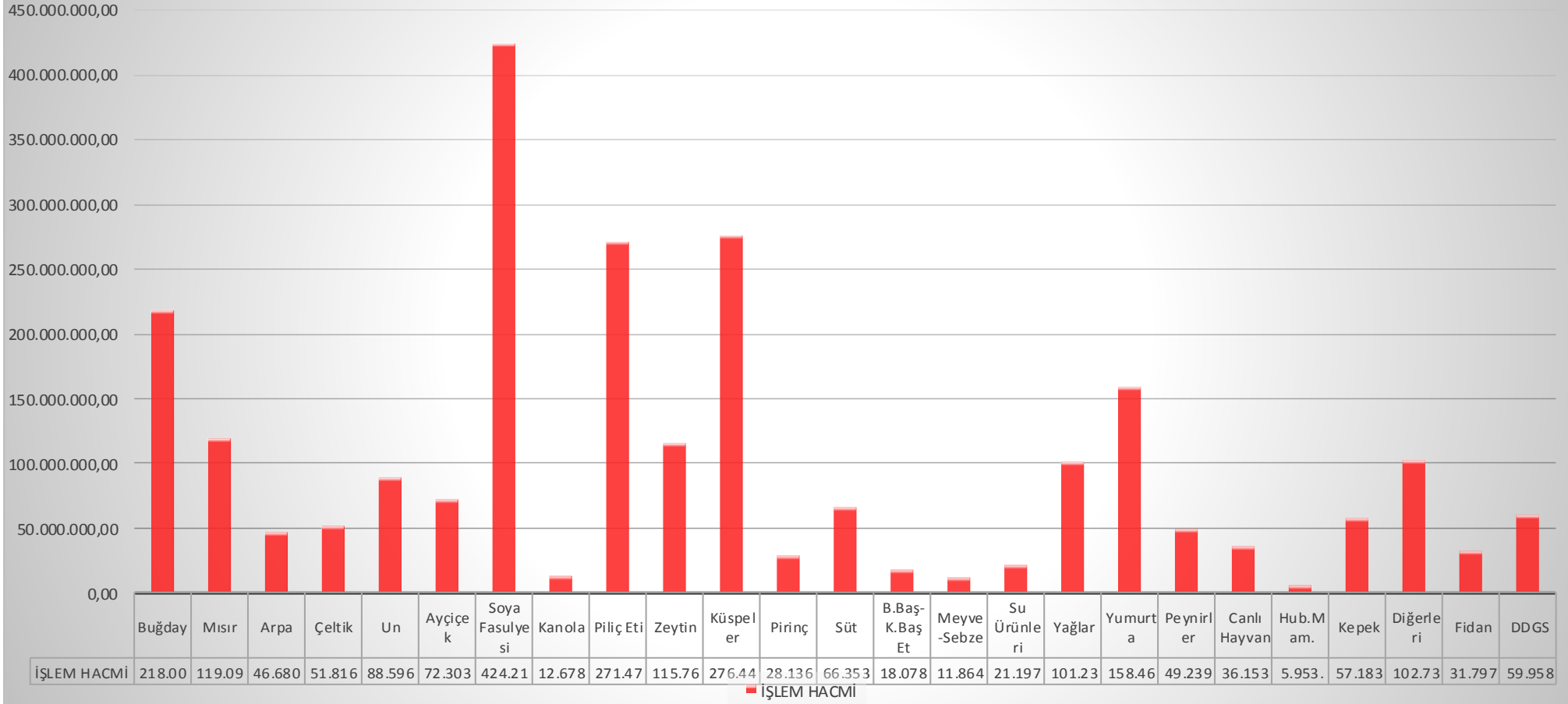


■ İŞLEM HACMİ

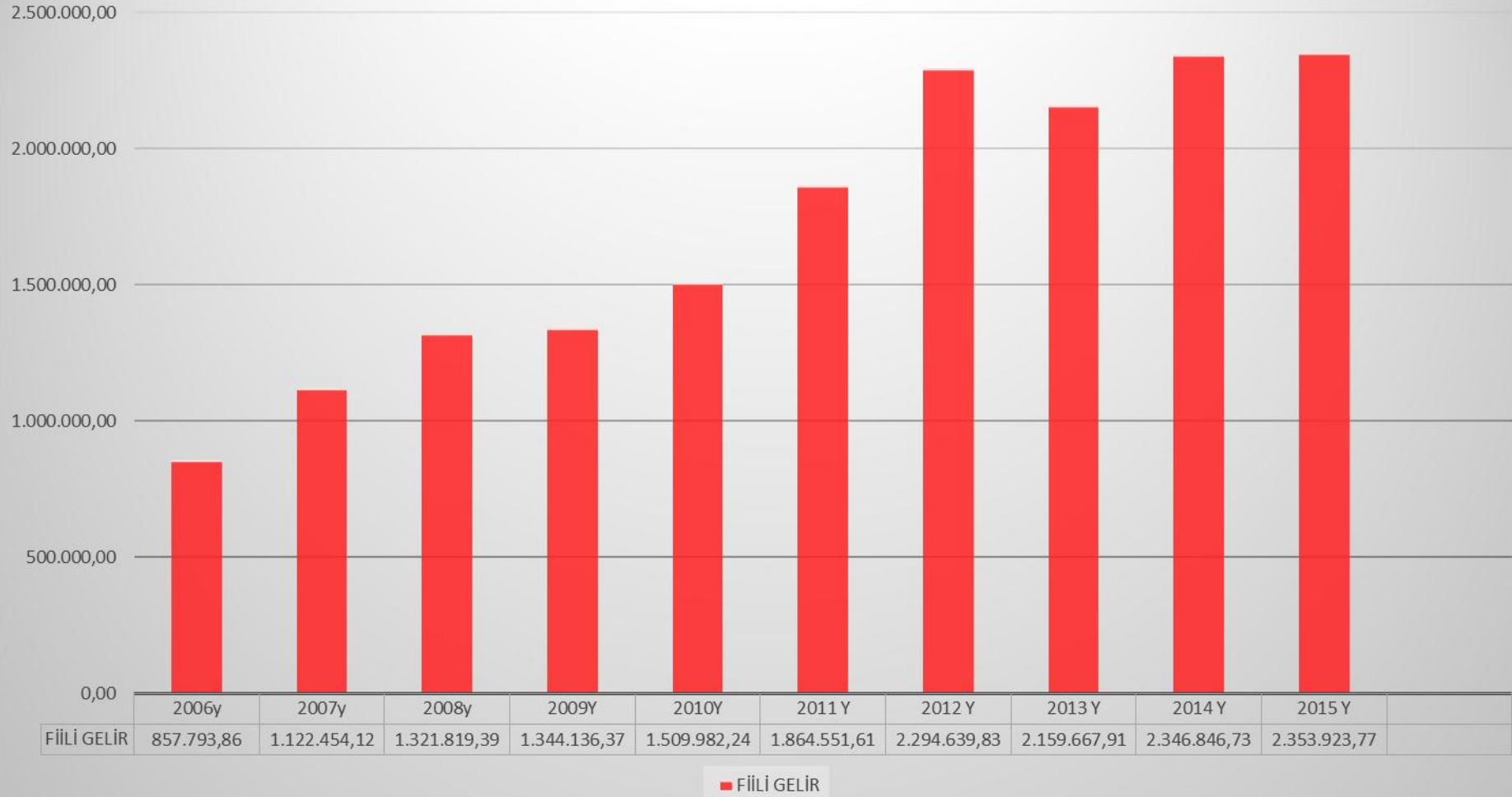
AYLARA GÖRE İŞLEM HACMİ



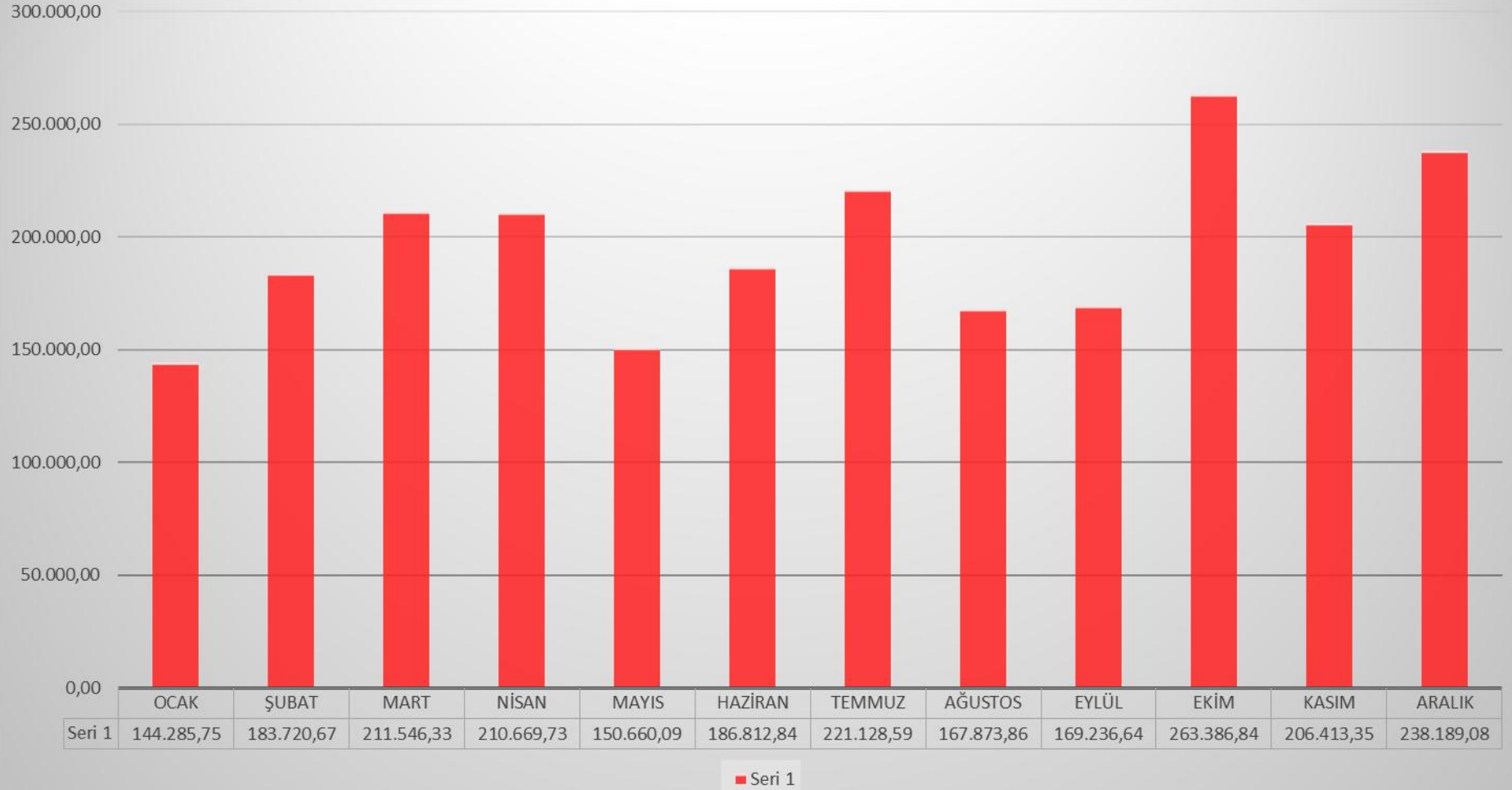
2015 YILI İŞLEM MADDELERİ



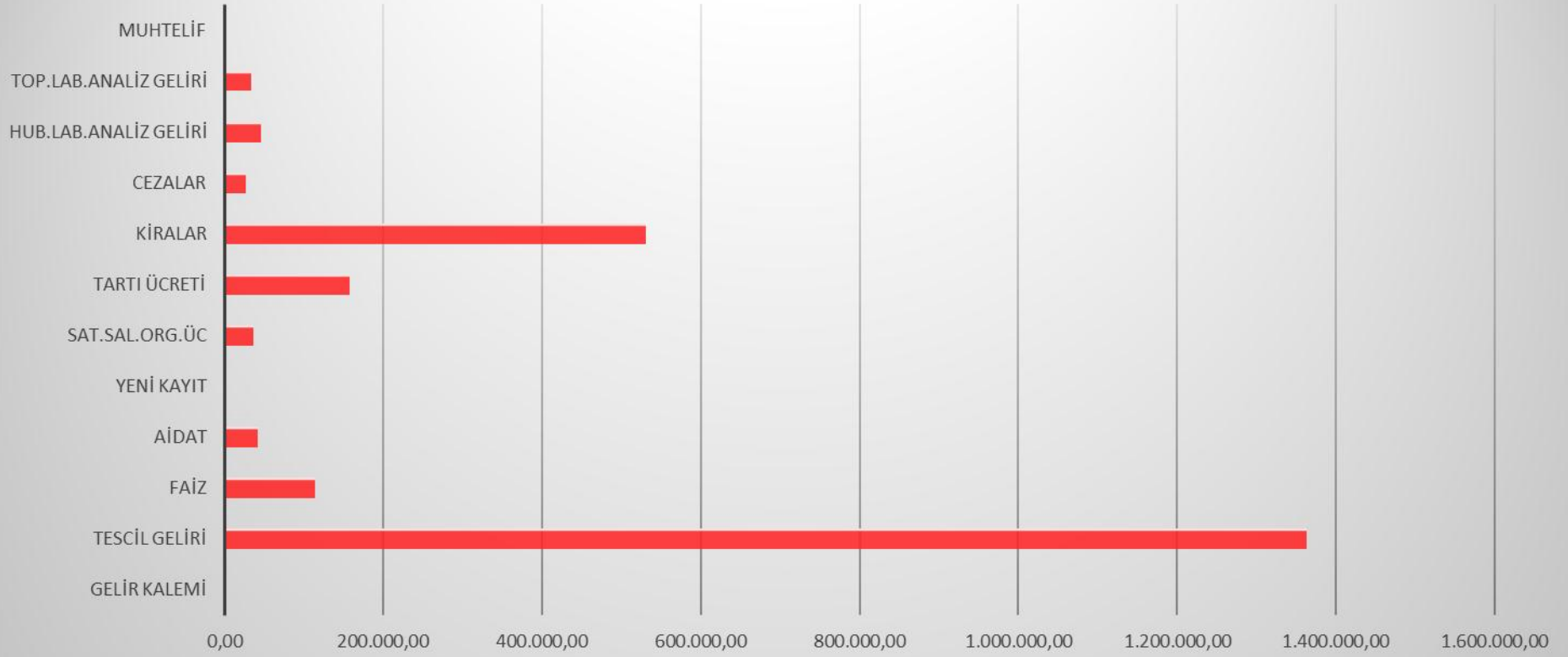
YILLARA GÖRE FİİLİ GELİR



2015 YILI AYLARA GÖRE FİİLİ GELİR

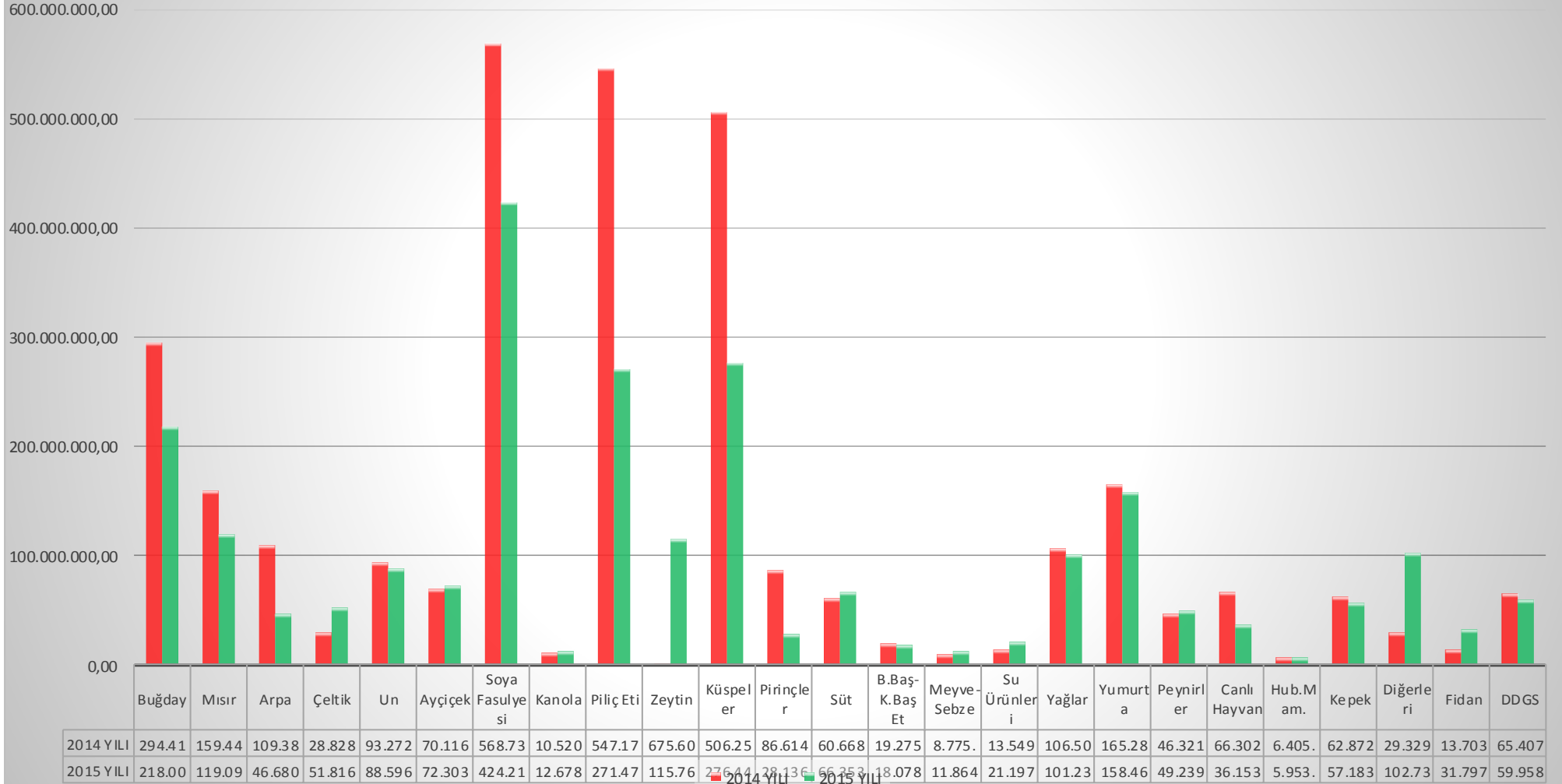


2015 YILI GELİR KALEMLERİ

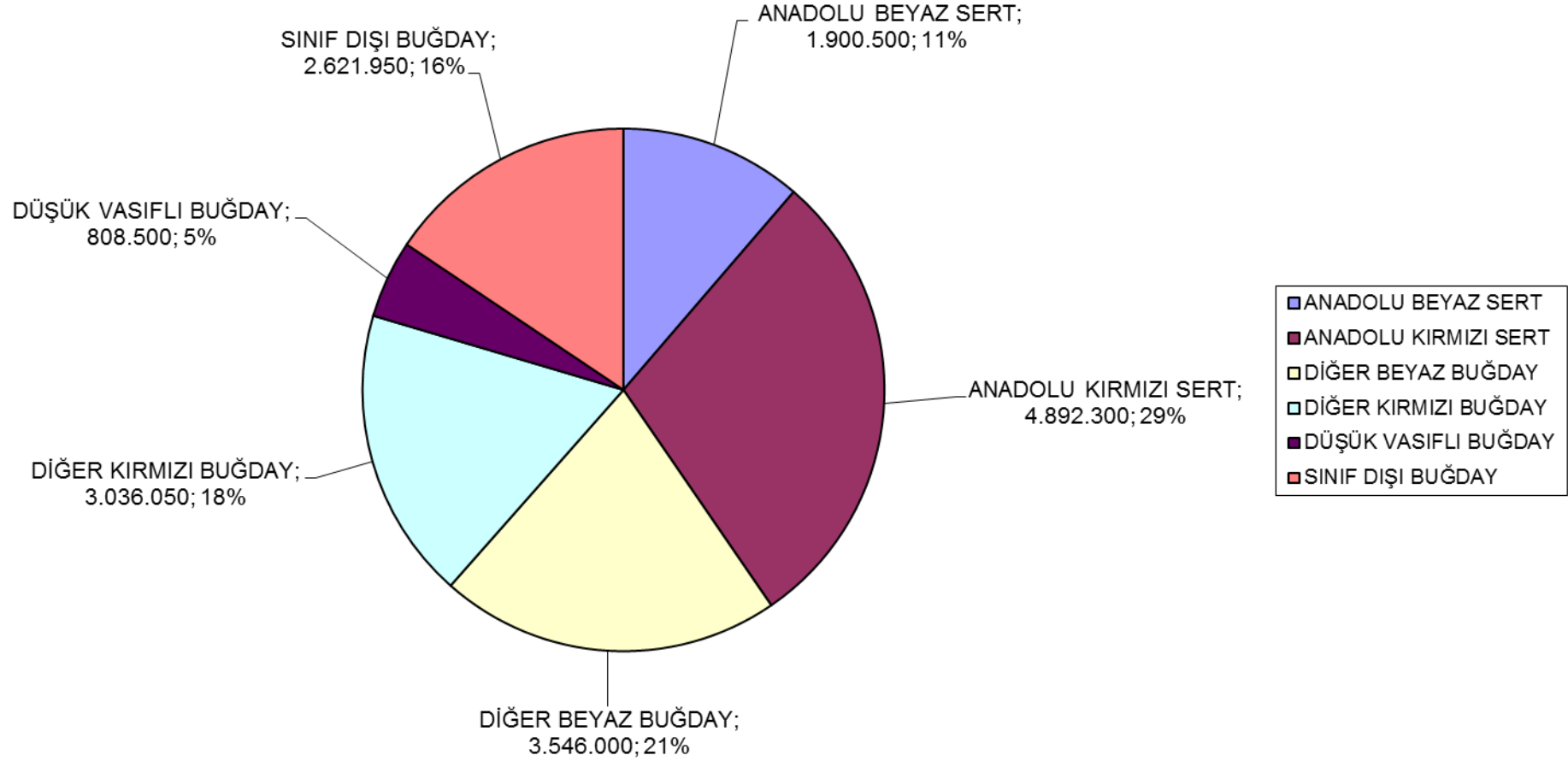


■ FİİLİ GELİR

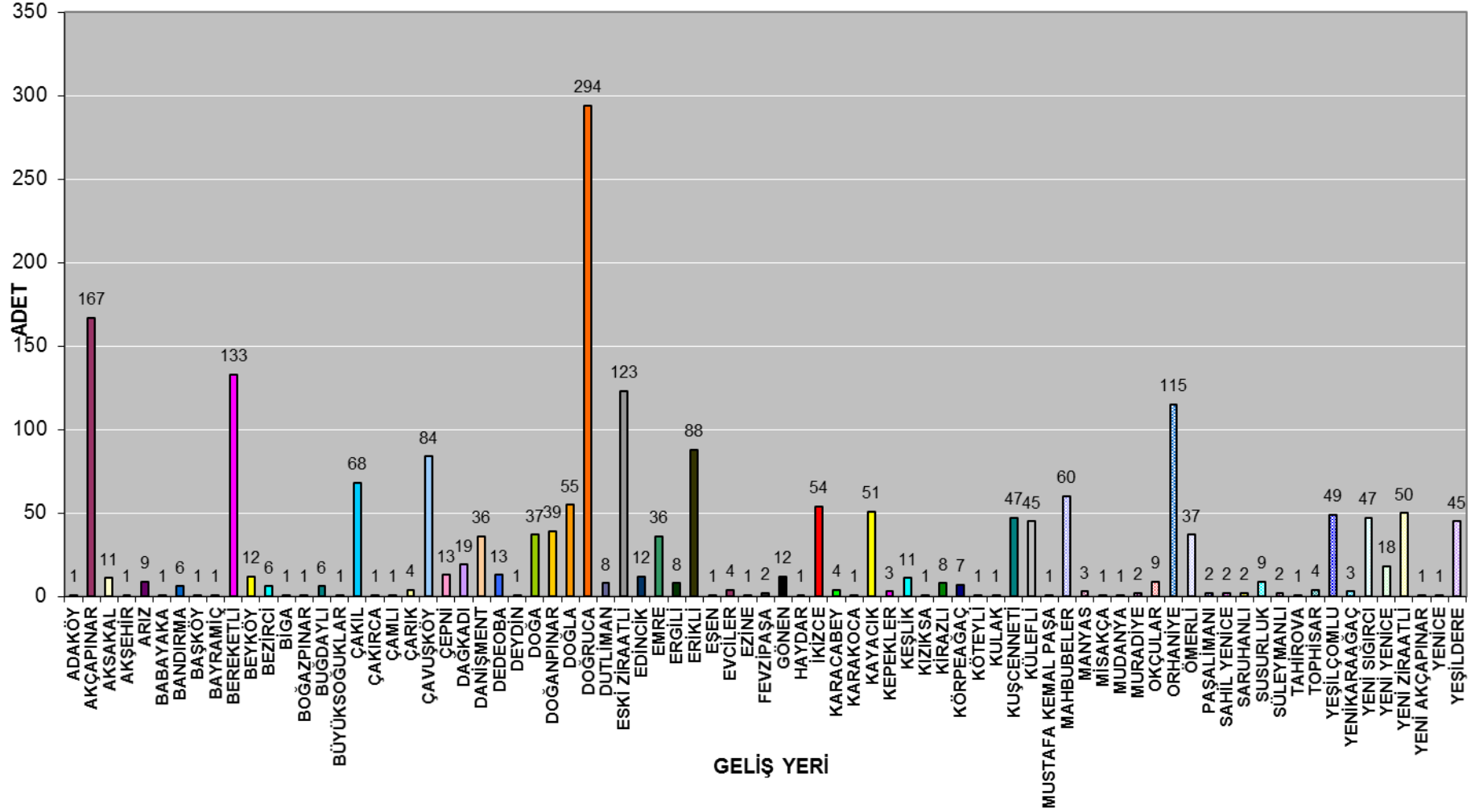
2014-2015 YILI İŞLEM MADDELERİ



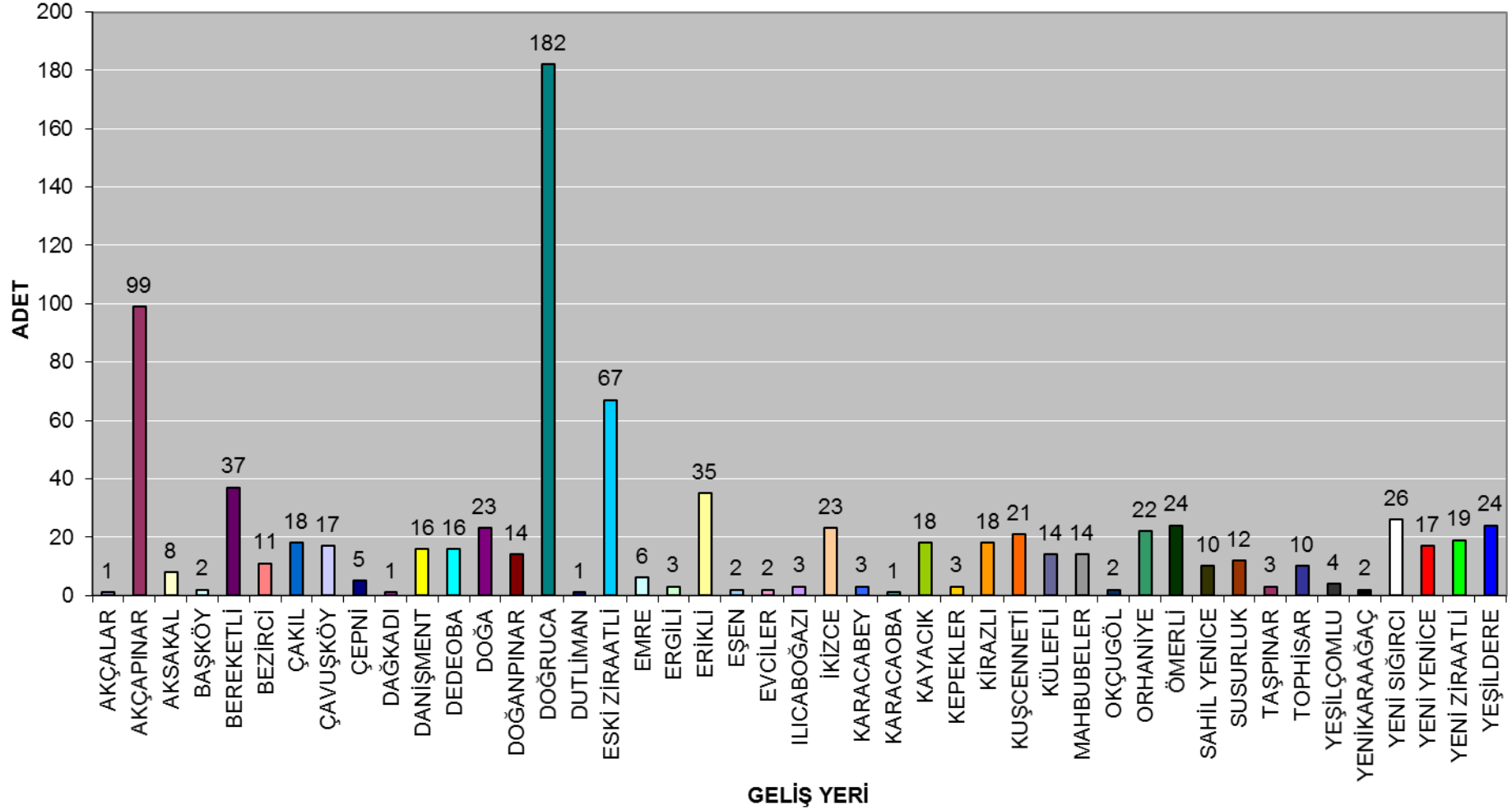
2015 YILINDA SATIŞ SALONUMUZA GELEN BUĞDAYLARIN GRUPLARINA GÖRE MİKTARLARI



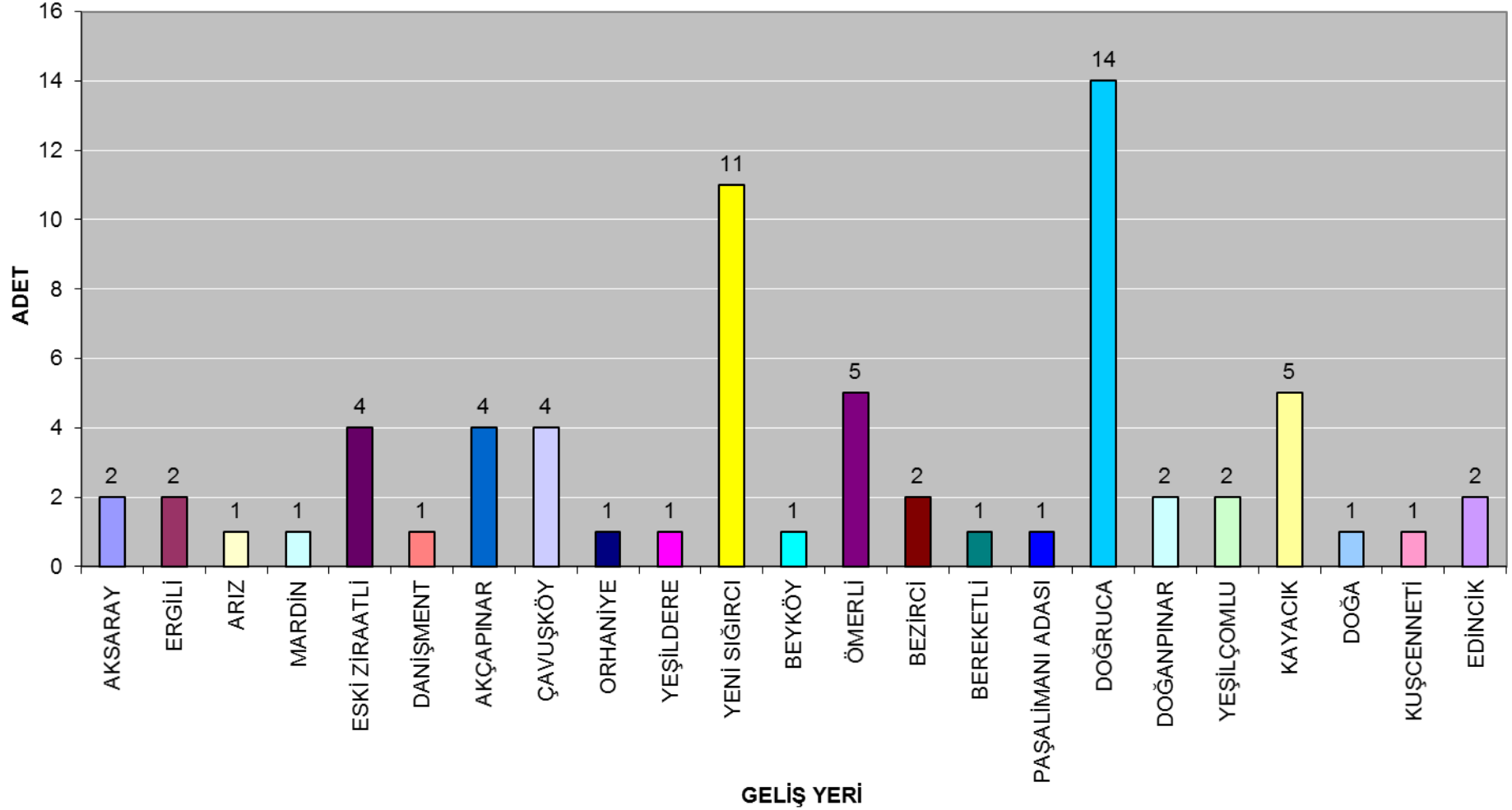
2015 YILINDA SATIŞ SALONUMUZA GELEN BUĞDAYLARIN GELİŞ YERİNE GÖRE ADET GRAFİĞİ



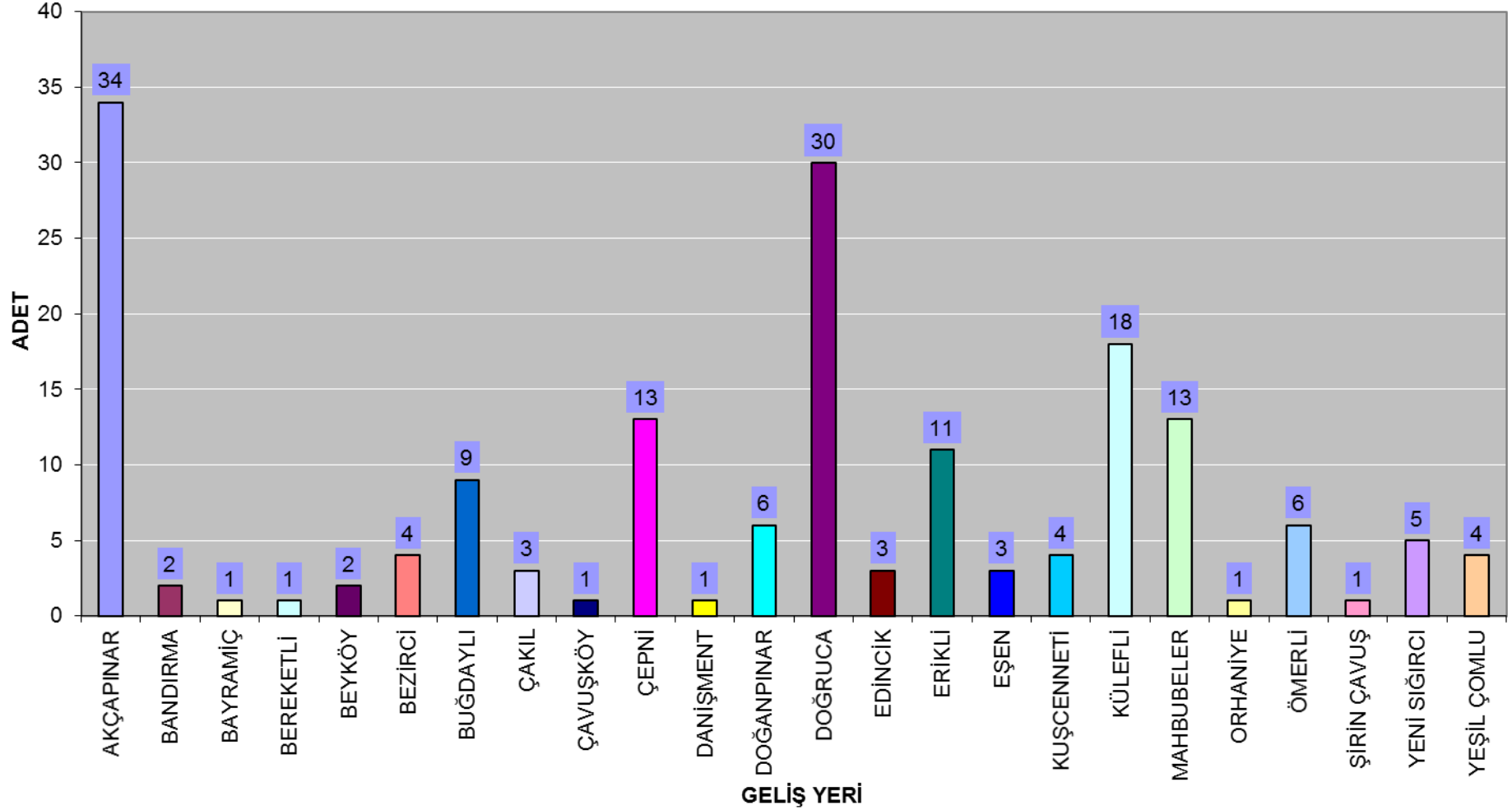
**2015 YILINDA SATIŞ SALONUMUZA GELEN AYÇİÇEKLERİN GELİŞ YERİNE GÖRE ADET
GRAFİĞİ**



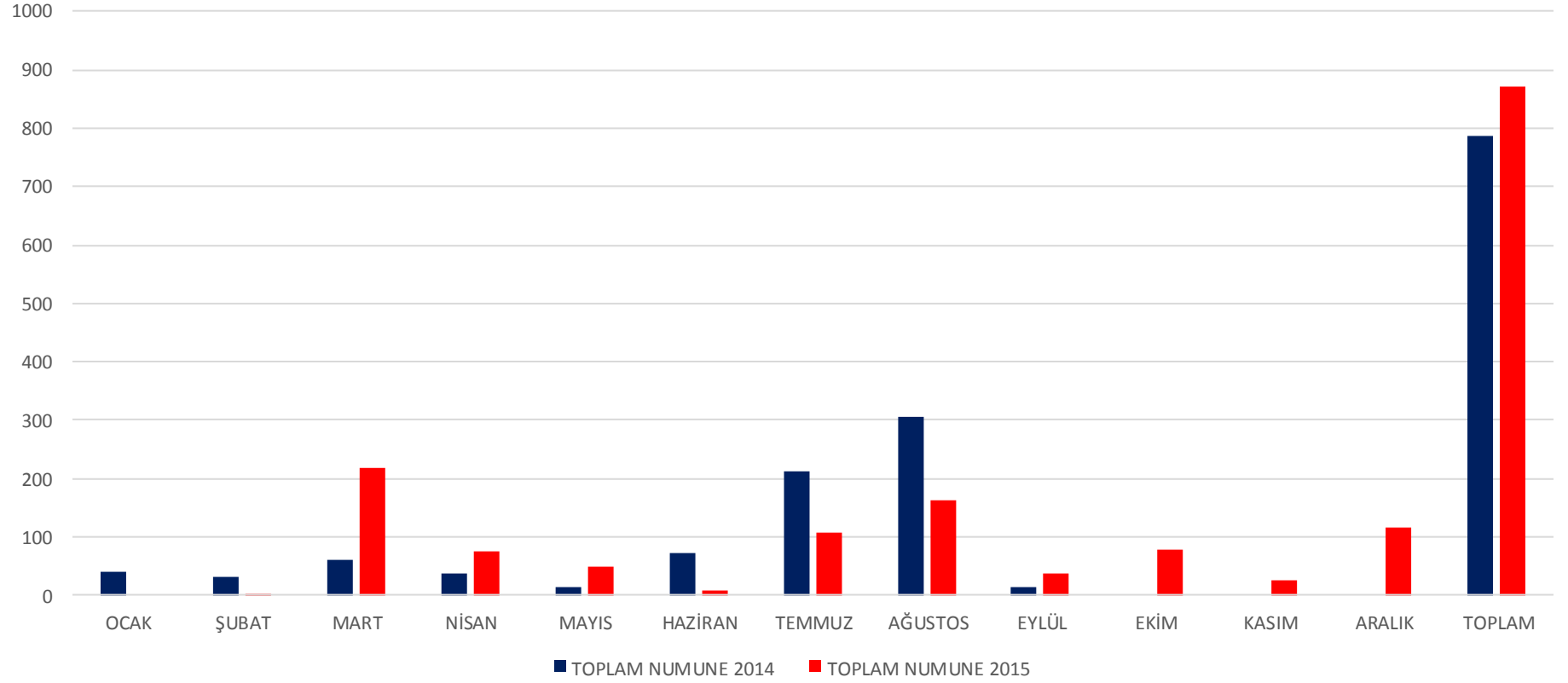
2015 YILINDA SATIŞ SALONUMUZA GELEN ARPALARIN GELİŞ YERİNE GÖRE ADET GRAFİĞİ



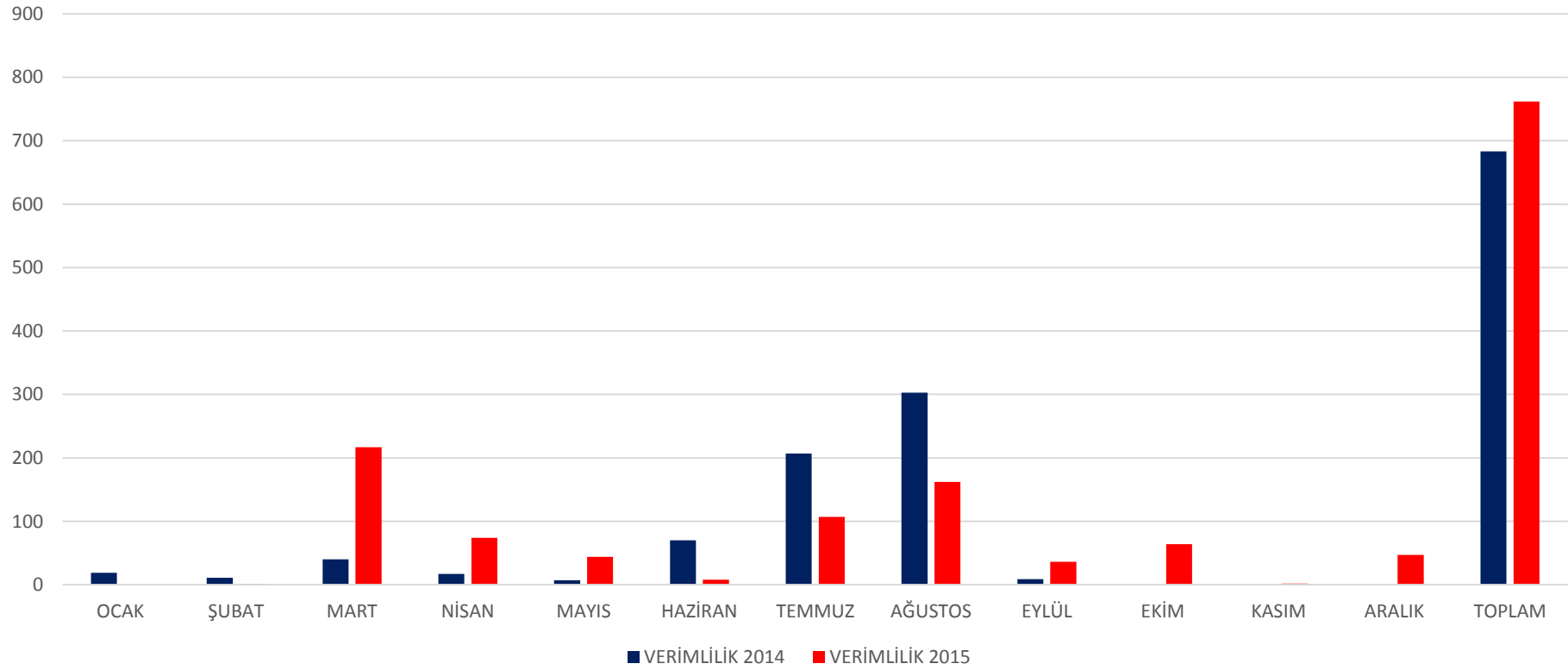
2015 YILINDA SATIŞ SALONUMUZA GELEN KANOLALARIN GELİŞ YERİNE GÖRE ADET GRAFİĞİ



AYLARA GÖRE KARŞILAŞTIRMALI GELEN TOPRAK NUMUNE SAYISI



AYLARA GÖRE KARŞILAŞTIRMALI GELEN TOPRAK VERİMLİLİK ANALİZİ SAYISI



2015 YILINDA SATIŞ SALONUMUZA GELEN ÜRÜNLER					
ÜRÜN ADI	ADET	KİLO	ADET%	KİLO%	ORTALAMA KİLO
AYÇİÇEK	859	3.098.050	27,42	14,06	3607
ARPA	69	520.650	2,20	2,36	7546
BUĞDAY	2018	16.805.300	64,41	76,27	8328
KANOLA	176	1.550.650	5,62	7,04	8811
BAKLAGİL	7	18.050	0,22	0,08	2579
MISIR	4	41.500	0,13	0,19	10375
TOPLAM	3133	22.034.200			

YAPILAN İŞLEMLER							
ÜRÜN ADI	NUMUNE ALIMI	RUTUBET	HEKTOLİTRE	PERTEN 9500	SÜNE SAYIMI	YABANCI MADDE	YAĞ
AYÇİÇEK	859	859	859	-	-	-	859
ARPA	62	-	-	62	-	62	-
BUĞDAY	1991	-	-	1991	1991	1991	-
KANOLA	176	176	176	-	-	-	176
BAKLAGİL	4	-	-	4	-	-	-
MISIR	2	-	-	2	-	2	-
TOPLAM	3094	1035	1035	2059	1991	2055	1035
GENEL TOPLAM				12304			

2015 YILINDA SATIŞ SALONUMUZA GELEN ÜRÜNLERİN AYLARA GÖRE ADETLERİ									
	ARPA	AYÇİÇEK	BUĞDAY	FASULYE	KANOLA	MISIR	NOHUT	SOYA FASULYESİ	TOPLAM
OCAK	2	-	68	2	-	1	1	-	74
ŞUBAT	1	-	30	-	-	-	-	-	31
MART	1	-	16	-	-	-	-	-	17
NİSAN	-	-	11	-	-	-	-	-	11
MAYIS	-	-	3	-	-	-	-	-	3
HAZİRAN	47	-	418	-	149	-	-	-	614
TEMMUZ	7	-	1.019	-	27	-	-	-	1.053
AĞUSTOS	6	28	182	-	-	-	-	-	216
EYLÜL	-	688	61	-	-	-	-	-	749
EKİM	1	142	102	-	-	1	-	2	248
KASIM	2	1	58	1	-	2	-	-	64
ARALIK	2	-	50	1	-	-	-	-	53

AÇIKLAMA	2014 YILI			2015 YILI		
	BÜTÇE	GERÇEKLEŞEN	%	BÜTÇE	GERÇEKLEŞEN	%
	2.375.000,00	2.346.846,73	98,8%	2.500.000,00	2.353.923,77	94,2%
KAYIT ÜCRETLERİ	4.000,00	1.820,00	45,5%	4.500,00	722,00	16,0%
Kayıt Ücretleri	4.000,00	1.820,00	45,5%	4.500,00	722,00	16,0%
YILLIK AİDAT	46.100,00	39.464,75	85,6%	46.752,00	41.678,01	89,1%
1.Derece 32X260	9.600,00	9.367,00	97,6%	11.664,00	9.882,00	84,7%
2.Derece 30X220	7.280,00	6.760,00	92,9%	8.400,00	7.840,00	93,3%
3.Derece 41X180	6.930,00	6.048,00	87,3%	7.684,00	6.780,00	88,2%
4.Derece 33X135	5.120,00	4.131,50	80,7%	5.504,00	4.730,00	85,9%
5.Derece 29X120	2.660,00	2.156,00	81,1%	2.700,00	1.975,00	73,1%
6.Derece 29X110	2.600,00	2.268,50	87,3%	3.080,00	2.590,00	84,1%
7.Derece 42X100	5.160,00	5.032,00	97,5%	5.720,00	4.880,00	85,3%
Geçmiş Yıllardan Aidatlar	6.750,00	3.701,75	54,8%	2.000,00	3.001,01	150,1%
MUAMELE VE TESCİL ÜCRETLERİ	1.621.925,00	1.555.428,58	95,9%	1.638.000,00	1.390.054,17	84,9%
Tescil Ücret Gelirleri 0/001	1.609.811,00	1.536.815,35	95,5%	1.621.000,00	1.363.447,28	84,1%
Geç Tescil Ücret Gelirleri	4.761,00	17.173,23	360,7%	15.000,00	26.606,89	177,4%
Ürün Senedi Tescil Ücret Gelirleri	7.353,00	1.440,00	19,6%	2.000,00		0,0%
YAPILAN HİZ.KARŞ.ALINAN ÜC.	209.010,00	212.268,10	101,6%	276.417,00	273.054,77	98,8%
Satış Salonu Organizasyon Ücretleri	21.370,00	38.197,10	178,7%	37.000,00	35.928,63	97,1%
Ölçü Tartı Ücretleri	135.000,00	122.856,00	91,0%	132.417,00	157.969,39	119,3%
Hububat Laboratuvar analiz ücretleri	52.640,00	51.215,00	97,3%	52.000,00	45.676,10	87,8%
Toprak Laboratuvar analiz ücretleri				55.000,00	33.480,65	60,9%
BELGE BEDELLERİ	1,00		0,0%	2,00		0,0%
Belge Bedelleri	1,00		0,0%	2,00		0,0%
YAYIN GELİRLERİ	2,00		0,0%	2,00		0,0%
Bülten Bedelleri	1,00		0,0%	1,00		0,0%
Matbualar	1,00		0,0%	1,00		0,0%
ŞUBE VE TESCİL BÜROSU GELİRLERİ	2,00		0,0%	2,00		0,0%
Şube Gelirleri	1,00		0,0%	1,00		0,0%
Tescil Bürosu Gelirleri	1,00		0,0%	1,00		0,0%
BAĞIŞ VE YARDIMLAR	1,00		0,0%	2,00		0,0%
Bağış ve Yardımlar	1,00		0,0%	2,00		0,0%

PARA CEZALARI	1,00		0,0%	2,00		0,0%
Para Cezaları	1,00		0,0%	2,00		0,0%
MİSİL ZAMLARI	1,00		0,0%	2,00		0,0%
Misil Zamları	1,00		0,0%	2,00		0,0%
FAİZ GELİRLERİ	56.180,00	75.994,78	135,3%	102.100,00	106.227,97	104,0%
Vadeli Mevduat Faiz Gelirleri	54.400,00	74.331,23	136,6%	100.000,00	105.473,10	105,5%
Temerrüd Faizi Gelirleri	1.780,00	1.663,55	93,5%	2.100,00	754,87	35,9%
KİRA GELİRLERİ	414.410,00	454.940,22	109,8%	426.208,00	531.470,87	124,7%
Eski Borsa Kira gelirleri	57.720,00	57.580,00	99,8%	58.000,00	65.160,00	112,3%
Depo Kira gelirleri	292.000,00	330.412,72	113,2%	300.000,00	381.300,87	127,1%
Bürolar Kira gelirleri	24.690,00	27.947,50	113,2%	31.680,00	40.410,00	127,6%
Arazi Kira gelirleri	40.000,00	39.000,00	97,5%	36.528,00	44.600,00	122,1%
MENKUL KIYMET SATIŞ GELİRLERİ	6.110,00	5.121,83	83,8%	5.003,00	8.075,50	161,4%
Devlet Tahvili satış Gelirleri	1,00		0,0%	1,00		0,0%
Hazine Bonosu Satış Gelirleri	1,00		0,0%	1,00		0,0%
Yatırım Fonu Katılma Belgeleri Sat.Gel	1,00		0,0%	1,00		0,0%
Repo gelirleri	6.107,00	5.121,83	83,9%	5.000,00	8.075,50	161,5%
KAMBIYO GELİRLERİ FASLI	5,00		0,0%	5,00		0,0%
Döviz Alım Sat.Kay. Kambiyo Gel.	1,00		0,0%	1,00		0,0%
Vadeli Döviz Hes.Kay.Kambiyo Gel.	1,00		0,0%	1,00		0,0%
Dövizli Menkul Kıy. Kay.Kambiyo Gel.	1,00		0,0%	1,00		0,0%
Vadesiz Döviz Hes.Kay.Kambiyo Geliri	1,00		0,0%	1,00		0,0%
Cari Hesaplardan Oluşan Kambiyo Gel	1,00		0,0%	1,00		0,0%
SAİR GELİRLER	17.252,00	1.808,47	10,5%	1.003,00	2.640,48	263,3%
Küsürat Farkı gelirleri	1,00		0,0%	1,00		0,0%
Maddi Duran varlık satış gelirleri	1,00		0,0%	1,00		0,0%
Sair Gelirler	2.250,00	772,35	34,3%	1.000,00	1.400,00	140,0%
İştirak gelirleri	15.000,00	1.036,12	6,9%	1,00	1.240,48	

	2014 YILI			2015 YILI		
	BÜTÇE	GERÇEKLEŞEN	%	BÜTÇE	GERÇEKLEŞEN	%
	2.375.000,00	1.883.607,05	79,3%	2.500.000,00	1.665.514,85	66,6%
<i>Karşılıklı Giderler</i>		432.190,00				
Menkul Kıymet Sat.Gid.	3,00		0,0%	3,00		0,0%
Devlet Tahvili Satış Gideri	1,00		0,0%	1,00		0,0%
Hazine Bonosu Satış Gideri	1,00		0,0%	1,00		0,0%
Yatırım Fonu Katılma Belge	1,00		0,0%	1,00		0,0%
Kambiyo Giderleri Faslı	5,00		0,0%	5,00		0,0%
Döviz Al.Sat.Kay.Kam.Gid.	1,00		0,0%	1,00		0,0%
Vadeli Döviz Hes.Kay. Kam. Gid	1,00		0,0%	1,00		0,0%
Dövizli Men.Kıy.Kay.Kam. Gid.	1,00		0,0%	1,00		0,0%
Vadesiz Döviz Hes. Kay.Kam.Gid.	1,00		0,0%	1,00		0,0%
Cari Hes.Oluşan Kambiyo Gideri	1,00		0,0%	1,00		0,0%
Sair Giderleri	508.651,00	61.562,04	12,1%	385.398,00	55.390,51	14,4%
Sair Giderler	508.651,00	61.562,04	12,1%	385.398,00	55.390,51	14,4%
Personel Giderleri	651.235,00	553.733,90	9,5%	781.582,00	653.780,57	83,6%
Daimi Memur Ücretleri	169.200,00	134.410,41	79,4%	185.030,00	160.269,50	86,6%
Taban Aylık	156.000,00	130.169,16	83,4%	175.000,00	160.700,60	91,8%
Sigorta Prim Karşılık	96.300,00	93.574,80	97,2%	135.000,00	110.900,41	82,1%
İşsizlik Sigortası	4.500,00	2.515,46	55,9%	5.700,00	3.730,15	65,4%
Kıdem Aylık	3.250,00	2.032,80	62,5%	4.500,00	2.360,19	52,4%
Çocuk Zammı	4.575,00	3.041,50	66,5%	4.600,00	3.427,62	74,5%
İkramiye	115.000,00	102.583,80	89,2%	145.000,00	117.397,88	81,0%
Sosyal Yardımlar	12.350,00	7.393,95	59,9%	13.750,00	6.978,84	50,8%
Tazminatlar	42.678,00	42.133,56	98,7%	58.000,00	43.721,61	75,4%
Tedavi Masrafları	1,00		0,0%	1,00		0,0%
Kasa Tazminatı	14.200,00	10.509,93	74,0%	15.000,00	9.635,45	64,2%
Kıdem Tazminatı	1,00		0,0%	1,00		0,0%
Taşıma Giderleri	14.500,00	12.248,69	84,5%	20.000,00	18.400,00	92,0%
Tabldot Giderleri	18.680,00	13.119,84	70,2%	20.000,00	16.258,32	81,3%
Dış.Sağ.Fayda Ve Hizmetler	504.020,00	392.804,69	77,9%	557.501,00	468.456,88	84,0%
Elektrik Su Giderleri	31.000,00	31.000,00	100,0%	33.000,00	34.643,62	105,0%
Isınma Giderleri	10.000,00	8.595,78	86,0%	15.000,00	6.525,00	43,5%
Posta , Pul,Taşıma Kargo Giderleri	6.750,00	5.164,19	76,5%	7.500,00	2.777,64	37,0%

Telefon Giderleri	13.000,00	7.751,64	59,6%	14.000,00	7.622,09	54,4%
Binalar Ve Bahçe Tmz İl.Jen.Gid.	15.000,00	14.726,28	98,2%	18.000,00	17.820,80	99,0%
Binalar Bakım Onarım Giderleri	45.000,00	44.978,30	100,0%	55.000,00	45.969,59	83,6%
Güvenlik Hizmet Ve Mlz Tamir Gid	96.000,00	94.393,97	98,3%	110.000,00	134.151,46	122,0%
Taşıtlar Bakım Onarım Giderleri	7.700,00	7.651,35	99,4%	8.500,00	4.899,80	57,6%
Taşıtlar Akaryakıt Giderleri	28.900,00	19.966,55	69,1%	30.000,00	19.100,84	63,7%
Bilgisayar Fot.Bak.On.Mal.Gid.	8.000,00	7.997,61	100,0%	9.500,00	9.080,68	95,6%
Klimalar Bak.On.Mal.Gid.	5.000,00	3.434,85	68,7%	8.000,00	1.717,00	21,5%
Ödül Töreni Giderleri	28.000,00	11.400,22	40,7%	33.000,00		0,0%
Toplantı Ve Misafir İkram Gid.	30.000,00	29.981,56	99,9%	41.000,00	35.242,67	86,0%
Kırtasiye-Baskı Dizgi Mat.Gid.	15.000,00	16.965,32	113,1%	20.000,00	19.941,79	99,7%
Müteferrik Giderler	42.000,00	28.577,08	68,0%	30.000,00	19.634,34	65,4%
Laboratuar Mal.Araç.Tamir Gid.	21.000,00	19.039,42	90,7%	50.000,00	44.734,81	89,5%
Kantar,Kalorifer Bak.On. Gid.	11.669,00	9.099,89	78,0%	15.000,00	11.247,24	75,0%
Hizmetliler Giyim Giderleri	5.000,00	3.240,00	64,8%	5.000,00	4.219,90	84,4%
Seçim Giderleri	1,00		0,0%	1,00		0,0%
Kalite,Akretidasyon Giderleri	85.000,00	28.840,68	33,9%	20.000,00	18.111,95	90,6%
Ar-Ge Danışmanlık Giderleri				20.000,00	17.469,40	87,3%
Bakım Anlaşmaları Giderleri				15.000,00	13.546,26	90,3%
Basın Yayın Giderleri	68.000,00	51.702,10	76,0%	83.000,00	45.760,81	55,1%
İlan Giderleri	15.000,00	14.747,34	98,3%	18.000,00	12.673,40	70,4%
Tanıtım Reklam Sponsorluk Gid.	14.000,00	7.242,17	51,7%	15.000,00	7.655,08	51,0%
Ajans Abone Ve Haber Alımı Gid.	9.000,00	2.557,50	28,4%	10.000,00	3.123,00	31,2%
Gazete,Dergi,Periyodik Yayın Gid.	30.000,00	27.155,09	90,5%	40.000,00	22.309,33	55,8%
Sabit Kıymetler	1,00		0,0%	1,00		0,0%
Demirbaşlar	1,00		0,0%	1,00		0,0%
Kira Giderleri	3.825,00	1.770,00	46,3%	4.500,00	3.540,00	78,7%
Kira Giderleri	3.825,00	1.770,00	46,3%	4.500,00	3.540,00	78,7%
Genel Yönetim Giderleri	26.000,00	16.490,00	63,4%	41.000,00	12.930,81	31,5%
Sigorta Giderleri	21.000,00	16.490,00	78,5%	35.000,00	12.930,81	36,9%
Komisyon Giderleri	1,00		0,0%	1,00		0,0%
Dava İcra Giderleri	4.999,00		0,0%	5.999,00		0,0%
Seyahat Ve Yol Giderleri	100.000,00	15.956,75	16,0%	50.000,00	21.374,59	42,7%
Yurt İçi Seyahat Giderleri	40.000,00	15.956,75	39,9%	25.000,00	21.374,59	85,5%
Yurt Dışı Seyahat Giderleri	60.000,00		0,0%	25.000,00		0,0%

Huzur Hakkı Giderleri	3,00		0,0%	3,00		0,0%
Meclis Huzur Hakkı Giderleri	1,00		0,0%	1,00		0,0%
Yön. Kurulu Huzur Hakkı Giderleri	1,00		0,0%	1,00		0,0%
Hes.İnc.Kom.Huzur Hakkı Gid.	1,00		0,0%	1,00		0,0%
Şube/Temsilcilikleri Giderleri	2,00		0,0%	2,00		0,0%
Şube Giderleri	1,00		0,0%	1,00		0,0%
Temsilcilik Giderleri	1,00		0,0%	1,00		0,0%
Birlik Aidat Ve Kanuni Paylar	232.501,00	220.273,44	94,7%	245.001,00	237.747,74	97,0%
Birlik Aidatı	185.000,00	172.773,44	93,4%	195.000,00	187.747,74	96,3%
Sanayi Ve Ticaret Bakanlığı Payı	23.750,00	23.750,00	100,0%	25.000,00	25.000,00	100,0%
Üye Olunan Kuruluş Aidat Giderleri	1,00		0,0%	1,00		0,0%
Tobb Emekli Sandığı Vakfı Payı	23.750,00	23.750,00	100,0%	25.000,00	25.000,00	100,0%
Eğitim Ve Fuar Giderleri	75.000,00	13.542,18	18,1%	130.000,00	6.445,25	5,0%
Eğitim Giderleri	25.000,00	8.804,00	35,2%	50.000,00	3.524,60	7,0%
Fuar,Kongre,Sergi Giderleri	25.000,00	448,01	1,8%	40.000,00		0,0%
Seminer,Panel Giderleri	25.000,00	4.290,17	17,2%	40.000,00	2.920,65	7,3%
Bağış Ve Yardımlar	160.000,00	101.584,41	63,5%	180.000,00	121.485,28	67,5%
Eğitim Sağlık Kurumlarına Yardımlar	30.000,00	3.250,00	10,8%	35.000,00	15.206,71	43,4%
Hayır Kurumlarına Yardımlar	20.000,00	10.000,00	50,0%	25.000,00		0,0%
Diğer Yardımlar	40.000,00	39.571,51	98,9%	40.000,00	19.371,89	48,4%
Stajyer Öğrenci Eğitimi Ve Burslar	70.000,00	48.762,90	69,7%	80.000,00	86.906,68	108,6%
Vergi Resim Ve Harçlar	45.750,00	21.997,54	48,1%	42.000,00	38.602,41	91,9%
Damga Vergisi	2.000,00	20,30	1,0%	5.000,00	846,01	16,9%
Emlak Vergisi	32.000,00	18.573,64	58,0%	23.000,00	32.886,66	143,0%
Motorlu Taşıtlar Vergisi	3.000,00	1.338,00	44,6%	5.000,00	1.915,50	38,3%
Özel İşlem Vergisi	1.500,00	652,67	43,5%	2.000,00	933,69	46,7%
Noter Harç Ve Giderleri	3.500,00	812,93	23,2%	5.000,00	504,55	10,1%
Çevre Temizlik Vergisi	3.750,00	600,00	16,0%	2.000,00	1.516,00	75,8%
Faiz Giderleri	1,00		0,0%	1,00		0,0%
Faiz Giderleri	1,00		0,0%	1,00		0,0%
Finansman Giderleri	3,00		0,0%	3,00		0,0%
Vade Farkı Giderleri	1,00		0,0%	1,00		0,0%
Kur Farkı Giderleri	1,00		0,0%	1,00		0,0%
Verilen Teminat Mek.Kom. Gid.	1,00		0,0%	1,00		0,0%